

บทที่ 3

ผลการปฏิบัติตามมาตรการติดตามตรวจสอบผลกระทบสิ่งแวดล้อม

บทที่ 3

ผลการปฏิบัติตามมาตรการติดตามตรวจสอบผลกระทบสิ่งแวดล้อม

การติดตามตรวจสอบผลกระทบสิ่งแวดล้อมโครงการ THE PRODIGY (โพลีจี เอ็มอาร์ที บางแค) ในระยะดำเนินการ ระหว่างเดือน มกราคม - มิถุนายน 2568 โครงการได้มอบหมายให้ บริษัท เอชวีอี จำกัด เป็นผู้ดำเนินการติดตามตรวจสอบผลการปฏิบัติตามมาตรการตรวจสอบผลกระทบสิ่งแวดล้อมดังนี้

3.1 จุดตรวจสอบและดัชนีคุณภาพสิ่งแวดล้อมที่ตรวจวิเคราะห์

ดำเนินการตรวจวิเคราะห์ ในด้านการใช้น้ำ การใช้ไฟฟ้าและการอนุรักษ์พลังงาน การจัดการมูลฝอยและสิ่งปฏิกูล คุณภาพน้ำที่ผ่านการบำบัดน้ำเสีย การระบายน้ำและป้องกันน้ำท่วม การป้องกันอัคคีภัย สร่ว่ายน้ำ สุนทรียภาพ ตามข้อกำหนดในรายงานการวิเคราะห์ผลกระทบสิ่งแวดล้อมที่ได้รับการพิจารณาเห็นชอบจากสำนักงานนโยบายและแผนทรัพยากรธรรมชาติและสิ่งแวดล้อมดังแสดงรายละเอียดดังตารางที่ 3.1-1

ตารางที่ 3.1-1 ผลการปฏิบัติตามมาตรการติดตามตรวจสอบผลกระทบสิ่งแวดล้อม (ระยะดำเนินการ) ระหว่างเดือน มกราคม - มิถุนายน 2568

ผลกระทบสิ่งแวดล้อม	บริเวณที่ตรวจวัด	ดัชนีที่ตรวจวัด	ระยะเวลา/ความถี่	ผลการปฏิบัติตามมาตรการ	อุปสรรค/การแก้ไข	เอกสารอ้างอิง
1. การใช้พื้นที่	ตรวจสอบการรั่วซึม หรือแตก ของท่อจ่ายน้ำประปา	ระบบจ่ายน้ำประปา	อย่างน้อยเดือนละ 1 ครั้ง ตลอดระยะ ๖ ปี ดำเนินการ	โครงการดำเนินการจัดให้มีเจ้าหน้าที่คอยดูแลรักษาระบบจ่ายน้ำประปา เส้นท่อประปาของโครงการให้อยู่ในสภาพดี หากพบว่าชำรุดทางเจ้าหน้าที่จะดำเนินการซ่อมแซมทันที	-	รูปที่ 2.1-7 ภาคผนวก 2.3
	- ตรวจสอบสภาพพื้นที่ผิวของเสาและสีที่ทาเคลือบผิววัสดุให้อยู่ในสภาพดีไม่หลุดร่อน - ทำความสะอาดทุก 6 เดือน	ถึงเก็บน้ำใต้ดิน	ทุก 6 เดือน ตลอดระยะเวลาเปิดดำเนินการ	โครงการดำเนินการโดยติดตั้งฝารองเก็บน้ำซึมใต้ดิน และชั้นดาดฟ้า เพื่อให้สามารถเข้าไปทำความสะอาดภายในถังเก็บน้ำสำรอง โดยทางโครงการจัดให้มีแผนการดำเนินงานล้างถังสำรองน้ำใช้อย่างน้อยปีละ 1 ครั้ง ทางโครงการมีแผนดำเนินการในช่วงปลายปี	แนะนำให้ทางโครงการดำเนินการล้างถังสำรองน้ำใช้ของโครงการ ทุก 6 เดือน ให้เป็นไปตามที่มาตรการกำหนดตลอดระยะเวลาเปิดดำเนินการ	-

ผลกระทบสิ่งแวดล้อม	บริเวณที่ตรวจวัด	ดัชนีที่ตรวจวัด	ระยะเวลา/ความถี่	ผลการปฏิบัติตามมาตรการ	อุปสรรค/การแก้ไข	เอกสารอ้างอิง
	น้ำในถังเก็บน้ำใต้ดิน	คุณภาพน้ำใช้	อย่างน้อยทุก 6 เดือน ตลอดระยะเวลาการเปิดดำเนินการ	โครงการได้จัดจ้างห้องปฏิบัติการทดสอบบริษัทเอกชน (บริษัท เอชวีอี จำกัด) เข้ามาเก็บตัวอย่างไปวิเคราะห์คุณภาพน้ำประปาเพื่อตรวจวิเคราะห์ค่า TDS เป็นประจำทุกเดือน	แนะนำให้ทางโครงการมีการตรวจวิเคราะห์คุณภาพน้ำใช้เพิ่มเติมตามมาตรฐานพารามิเตอร์คุณภาพน้ำใช้อย่างน้อยทุก 6 เดือนครั้ง ตลอดระยะเวลาการเปิดดำเนินการ	ภาคผนวก 2.9 ภาคผนวก 2.14
2. การใช้ไฟฟ้า และการอนุรักษ์พลังงาน	ตรวจสอบการทำงานของระบบไฟฟ้าโครงการ	ระบบไฟฟ้าโครงการ	ปีละ 2 ครั้ง ตลอดระยะเวลาเปิดดำเนินการ	โครงการได้กำหนดแผนการบำรุงรักษาระบบไฟฟ้าประจำปี 2568 ซึ่งดำเนินการโดยให้ผู้เชี่ยวชาญเฉพาะด้านระบบไฟฟ้า เข้ามาตรวจสอบการทำงานของระบบไฟฟ้าโครงการ	-	รูปที่ 2.1-10 ภาคผนวก 2.5

ผลกระทบสิ่งแวดล้อม	บริเวณที่ตรวจวัด	ดัชนีที่ตรวจวัด	ระยะเวลา/ความถี่	ผลการปฏิบัติตามมาตรการ	อุปสรรค/การแก้ไข	เอกสารอ้างอิง
3. การจัดการมูลฝอยและสิ่งปฏิกูล	ตรวจสอบสภาพห้องพักมูลฝอยให้ถูกสุขลักษณะและไม่ให้มีมูลฝอยตกค้าง	ปริมาณมูลฝอยและสภาพห้องพักมูลฝอย	อย่างน้อยสัปดาห์ละ 1 ครั้ง	โครงการดำเนินการโดยจัดให้มีการล้างทำความสะอาดห้องพักมูลฝอยรวมเป็นประจำสัปดาห์ละ 2 ครั้ง หรือมากกว่านั้นตามความสะอาดของห้องพักขยะรวม เพื่อป้องกันการเพาะตัวของเชื้อโรค และกำชับให้พนักงานแม่บ้านตรวจสอบสภาพห้องพักมูลฝอยให้ถูกสุขลักษณะ และไม่ให้มีมูลฝอยตกค้างทุกครั้งหลังมีการเก็บขยะจากสำนักงานเขต	-	รูปที่ 2.1-9
4. คุณภาพน้ำที่ผ่านการบำบัดน้ำเสีย	จุดเก็บตัวอย่างคุณภาพน้ำมี 3 จุด ได้แก่ <ul style="list-style-type: none"> - จุดรวบรวมน้ำเสียก่อนเข้าระบบบำบัดน้ำเสีย จำนวน 1 จุด - จุดระบายน้ำออกจากระบบบำบัดน้ำเสีย จำนวน 1 จุด - บ่อพักน้ำสุดท้ายของ 	<ul style="list-style-type: none"> - ค่าความเป็นกรด-ด่าง (pH) - บีโอดี (BOD) - สารแขวนลอย (SS) - สารที่ละลายได้ (TDS) - ซัลไฟด์ (Sulfide) 	เก็บตัวอย่างเดือนละ 1 ครั้ง ตลอดระยะเปิดดำเนินการ	โครงการได้จัดจ้างห้องปฏิบัติการทดสอบบริษัทเอกชน (บริษัท เอชวีอี จำกัด) เข้ามาเก็บตัวอย่างไปวิเคราะห์คุณภาพน้ำเป็นประจำทุกเดือน	-	รูปที่ 2.1-6 ภาคผนวก 2.8 ภาคผนวก 2.14

ผลกระทบสิ่งแวดล้อม	บริเวณที่ตรวจวัด	ดัชนีที่ตรวจวัด	ระยะเวลา/ความถี่	ผลการปฏิบัติตามมาตรการ	อุปสรรค/การแก้ไข	เอกสารอ้างอิง
	ระบบระบายน้ำของโครงการก่อนระบายลงสู่ระบบระบายน้ำบริเวณด้านหน้าโครงการ จำนวน 1 จุด	<ul style="list-style-type: none"> - ทีเคเอ็น (TKN) - น้ำมันและไขมัน (Fat, Oil and Grease) ตรวจสอบปริมาณไขมัน/น้ำมันที่บ่อตกไขมันหากมีมากให้หักออก และตากให้แห้งประสานให้สำนักงานเขตภาษีเจริญเก็บขนไปกำจัด		โครงการดำเนินการโดยจัดเจ้าหน้าที่คอยตรวจสอบการสะสมไขมันในถังตกไขมัน หากพบว่าปริมาณการสะสมหนาแน่นจะต้องทำการกำจัดออกไป เพื่อให้ส่งผลกระทบต่อประสิทธิภาพการทำงานกับระบบบำบัดน้ำเสีย		
5. การระบายน้ำและป้องกันน้ำท่วม	ตรวจสอบการรั่วซึมหรือแตกของท่อระบายน้ำ	รอยรั่วหรือรอยแตกของท่อระบายน้ำ	อย่างน้อยเดือนละ 1 ครั้ง ตลอดระยะเวลาเปิดดำเนินการ	โครงการดำเนินการโดยจัดให้มีเจ้าหน้าที่ฝ่ายช่างอาคารคอยตรวจสอบการรั่วซึมหรือแตกของท่อระบายน้ำเป็นประจำทุกวัน หากพบชำรุดจะดำเนินการซ่อมแซมและแก้ไขทันที	-	รูปที่ 2.1-8

ผลกระทบสิ่งแวดล้อม	บริเวณที่ตรวจวัด	ดัชนีที่ตรวจวัด	ระยะเวลา/ความถี่	ผลการปฏิบัติตามมาตรการ	อุปสรรค/การแก้ไข	เอกสารอ้างอิง
6. การป้องกันอัคคีภัย	ตรวจสอบอุปกรณ์ป้องกันอัคคีภัยให้พร้อมใช้งานอยู่เสมอและจัดให้มีการอบรมวิธีการใช้อุปกรณ์ของระบบป้องกันอัคคีภัย	อุปกรณ์ป้องกันอัคคีภัย	ตรวจ สอบ อุปกรณ์ป้องกันอัคคีภัยประมาณ 2 ครั้ง/ปีอบรมวิธีการใช้อุปกรณ์ของระบบป้องกันอัคคีภัย และแผนการหนีไฟ อย่างน้อยปีละ 1 ครั้ง	โครงการดำเนินการโดยจัดเจ้าหน้าที่คอยตรวจสอบอุปกรณ์และระบบป้องกันและเตือนอัคคีภัยให้พร้อมใช้งานได้ตลอดเวลา พร้อมทั้งจัดให้มีการซ้อมดับเพลิงและแผนการอพยพหนีไฟ ซึ่งทางนิติบุคคลอาคารชุดกำหนดวันและเวลาที่ซ้อมดับเพลิงและการอพยพหนีไฟในวันที่ 30 มีนาคม 2568	-	รูปที่ 2.1-12 ภาคผนวก 2.6
7. สระว่ายน้ำในสภาพน้ำประปา คลอรีน	จุดเก็บตัวอย่าง 2 จุด คือ บริเวณที่มีผู้ใช้บริการสระว่ายน้ำ ส่วนลึก สระว่ายน้ำ ส่วนตื้น	- ความเป็นกรด - ด่าง (pH) - คลอรีนอิสระ (Free Chlorine)	วันละ 2 ครั้ง ในช่วงก่อนเปิด และ หลัง ปิดบริการ	โครงการดำเนินการโดยจัดให้มีเจ้าหน้าที่คอยตรวจวัดคุณภาพน้ำสระว่ายน้ำเป็นประจำทุกวัน	-	รูปที่ 2.1-15 ภาคผนวก 2.11
	จุดเก็บตัวอย่าง 2 จุด คือ บริเวณที่มีผู้ใช้บริการบริเวณสระลึก และ สระตื้นเก็บตัวอย่างน้ำเพื่อตรวจ วัด ขน ณะ ที่มีผู้ใช้บริการสระว่ายน้ำมากที่สุด	- ปริมาณโคลิฟอร์มทั้งหมด (Total Coliform Bacteria) - ปริมาณฟิคอลโคลิฟอร์ม (Fecal Coliform	เดือนละ 1 ครั้ง	โครงการได้จัดจ้างห้องปฏิบัติการทดสอบบริษัทเอกชน (บริษัท เอชวีอี จำกัด) เข้ามาเก็บตัวอย่างไปวิเคราะห์คุณภาพน้ำ เป็นประจำทุกเดือน	-	รูปที่ 2.1-5 ภาคผนวก 2.10 ภาคผนวก 2.14

ผลกระทบสิ่งแวดล้อม	บริเวณที่ตรวจวัด	ดัชนีที่ตรวจวัด	ระยะเวลา/ความถี่	ผลการปฏิบัติตามมาตรการ	อุปสรรค/การแก้ไข	เอกสารอ้างอิง
		- จุลลินทรีย์หรือตัวบ่งชี้จุลินทรีย์ที่ทำให้เกิดโรค ได้แก่ <i>Escherichia coli</i> , <i>Staphylococcus aureus</i> และ <i>Pseudomonas aeruginosa</i>				
	จุดเก็บตัวอย่าง 2 จุด คือ บริเวณที่มีผู้ใช้บริการบริเวณสระลึก และ สระตื้นเก็บตัวอย่างน้ำเพื่อตรวจวัด ขณะที่มีผู้ใช้บริการสระว่ายจำนวนมากที่สุด	- คลอรีนทั้งหมด (Total Chlorine) - คลอไรด์ (Chloride) - แอมโมเนีย (Ammonia) - ไนเตรท (Nitrate)	ทุก 1 ปี ตลอดระยะ ๖ เดือน ดำเนินการ	โครงการไม่ได้มีการตรวจวิเคราะห์คุณภาพน้ำสระที่กำหนดให้ตรวจวิเคราะห์ 1 ปี ครั้ง ตามที่มาตรการกำหนด	แนะนำให้ทางโครงการดำเนินการตรวจวิเคราะห์คุณภาพน้ำสระที่กำหนดให้ตรวจวิเคราะห์ 1 ปี ครั้ง ให้เป็นไปตามที่มาตรการกำหนด	-
7.2 โครงสร้างและความปลอดภัยบริเวณสระว่ายน้ำ	ตรวจสอบภายในบริเวณสระว่ายน้ำและบริเวณโดยรอบสระว่ายน้ำทั้งหมด หากพบสภาพสระว่ายน้ำและอุปกรณ์	ตรวจสอบสภาพโครงสร้างสระว่ายน้ำพื้นผนัง ไม่ให้มีรอยแตกหรือรอยร้าวซึมโดยให้สระว่ายน้ำอยู่ใน	ทุกวัน ตลอดระยะเวลาดำเนินการ	โครงการมอบหมายให้เจ้าหน้าที่ฝ่ายช่างอาคารคอยตรวจสอบโครงสร้างสระว่ายน้ำ เช่น ผนังสระ หักพบจุดชำรุดเสียหาย จะ	-	-

ผลกระทบสิ่งแวดล้อม	บริเวณที่ตรวจวัด	ดัชนีที่ตรวจวัด	ระยะเวลา/ความถี่	ผลการปฏิบัติตามมาตรการ	อุปสรรค/การแก้ไข	เอกสารอ้างอิง
ต่าง ๆ อยู่ในสภาพไม่สมบูรณ์ จำคุกเสียหายให้รีบซ่อมแซมหรือปรับปรุงพื้นที่		สภาพที่อยู่เสมอ	ทุกวัน ตลอดระยะเวลาดำเนินการ	ดำเนินการแก้ไขทันที		
		ตรวจสอบวางระบายน้ำในให้มีประสิทธิภาพดี แข็งแรงอยู่ในสภาพดี และไม่มีน้ำล้นออกจากราง	ทุกวัน ตลอดระยะเวลาดำเนินการ	โครงการมอบหมายให้เจ้าหน้าที่ฝ่ายช่างอาคารตรวจสอบวางระบายน้ำล้นให้มีประสิทธิภาพดี อยู่ในสภาพดี อยู่เสมอ	-	รูปที่ 2.1-15
		ตรวจสอบป้ายบอกความลึกของสระว่ายน้ำให้อยู่ในสภาพดี และสามารถมองเห็นได้อย่างชัดเจนอยู่เสมอ	ทุกวัน ตลอดระยะเวลาดำเนินการ	โครงการมอบหมายให้เจ้าหน้าที่ฝ่ายช่างอาคารตรวจสอบป้ายบอกความลึกของสระว่ายน้ำให้อยู่ในสภาพดี และสามารถมองเห็นได้อย่างชัดเจนอยู่เสมอ	-	รูปที่ 2.1-15
		ตรวจสอบหลอดไฟ/แสงสว่างให้เพียงพอทั่วบริเวณสระว่ายน้ำ เพื่อให้มองเห็นได้ชัดเจน ในกรณีมีการเปิดใช้สระตอนกลางวัน	ทุกวัน ตลอดระยะเวลาดำเนินการ	โครงการมอบหมายให้เจ้าหน้าที่ฝ่ายช่างอาคารคอยตรวจสอบระบบแสงสว่างบริเวณสระว่ายน้ำให้พร้อมใช้งาน และสามารถมองเห็นได้ชัดเจนในเวลากลางวัน	-	-

ผลกระทบสิ่งแวดล้อม	บริเวณที่ตรวจวัด	ดัชนีที่ตรวจวัด	ระยะเวลา/ความถี่	ผลการปฏิบัติตามมาตรการ	อุปสรรค/การแก้ไข	เอกสารอ้างอิง
		ตรวจสอบอ่างล้างมือบริเวณล้างตัวก่อนลงสระว่ายน้ำ ที่ล้างเท้าห้องเปลี่ยนเสื้อผ้า ตู้เก็บสิ่งของ ที่วางหรือเก็บรองเท้า สำหรับผู้ใช้บริการให้อยู่ในสภาพดีอยู่เสมอ	ทุกวัน ตลอดระยะเวลาดำเนินการ	โครงการมอบหมายให้เจ้าหน้าที่ฝ่ายช่างอาคารคอยตรวจสอบความเรียบร้อยของห้องน้ำบริเวณสระว่ายน้ำ รวมถึงส่วนอื่นเช่น ห้องเปลี่ยนเสื้อผ้า ตู้เก็บสิ่งของ ช่างวางรองเท้าให้อยู่ในสภาพพร้อมใช้งานอย่างสม่ำเสมอ	-	รูปที่ 2.1-15
		ตรวจสอบป้ายแสดงข้อปฏิบัติสำหรับผู้ที่มาใช้บริการได้ไว้ในบริเวณให้มองเห็นชัดเจนและอยู่ในสภาพดีอยู่เสมอ	ทุกวัน ตลอดระยะเวลาดำเนินการ	โครงการมอบหมายให้เจ้าหน้าที่ฝ่ายช่างอาคารคอยตรวจสอบป้ายแสดงข้อปฏิบัติสำหรับผู้ที่มาใช้บริการติดตั้งไว้ในบริเวณสระว่ายน้ำให้มองเห็นชัดเจนและอยู่ในสภาพดีอยู่เสมอ	-	รูปที่ 2.1-15
		ดูแลรักษาและทำความสะอาดห้องน้ำในบริเวณสระว่ายน้ำให้สะอาดอยู่เสมอ	ทุกวัน ตลอดระยะเวลาดำเนินการ	โครงการจัดให้มีเจ้าหน้าที่/แม่บ้านโครงการคอยดูแลความสะอาดของห้องน้ำให้สะอาดอยู่เสมอ	-	รูปที่ 2.1-15

ผลกระทบ สิ่งแวดล้อม	บริเวณที่ตรวจวัด	ดัชนีที่ตรวจวัด	ระยะเวลา/ ความถี่	ผลการปฏิบัติตามมาตรการ	อุปสรรค/ การแก้ไข	เอกสารอ้างอิง
		ตรวจสอบอุปกรณ์ ช่วยชีวิตประจำสั ระ ะ ย ะ เ ว ล า ว่า ย ั น ้ำ เช่น โฟม ช่วยชีวิต ห่วงชูชีพ และชุดปฐมพยาบาล ให้อยู่ในสภาพที่พร้อม ใช้งานได้ตลอดเวลา	ทุกวัน ตลอด ร ะ ย ะ เ ว ล า ด ำ เ น ย น การ	โครงการมอบหมายให้ เจ้าหน้าที่ฝ่ายช่างอาคารคอย ตรวจสอบอุปกรณ์ช่วยชีวิตให้ สภาพพร้อมใช้งานอย่าง สม่ำเสมอ	-	รูปที่ 2.1-15
8. สุขพริยภาพ	ดูแลรักษาให้มีสภาพดี และตัดตกแต่งกิ่งไม้ไม่ให้ ล้มเขตที่ดิน	พื้นที่สีเขียวโครงการ	สัปดาห์ละ 1 ครั้ง ตลอดระยะเวลา ดำเนินการ	โครงการดำเนินการโดยจัดให้มี เจ้าหน้าที่ของโครงการคอย ดูแลความเรียบร้อย เช่น ตัด แต่งต้นไม้ รดน้ำต้นไม้ ตัดหญ้า เพื่อให้พื้นที่สีเขียวและสภาพ ภูมิทัศน์ภายในโครงการอยู่ใน สภาพสมบูรณ์อย่างสม่ำเสมอ	-	รูปที่ 2.1-2

3.2 วิธีการตรวจวัดและวิเคราะห์

3.2.1 รายละเอียดวิธีการเก็บตัวอย่างและวิธีการวิเคราะห์คุณภาพน้ำทิ้ง

ดัชนีที่ทำการวิเคราะห์คุณภาพน้ำทิ้ง ได้แก่ ความเป็นกรด-ด่าง (pH) บีโอดี (BOD) สารแขวนลอย (Suspended Solids) ซัลไฟด์ (Sulfide) ค่าทีเคเอ็น (TKN) ค่าสารที่ละลายได้ทั้งหมด (TDS) ตะกอนหนัก (Settleable Solids) น้ำมันและไขมัน (Oil and Grease) โคลิฟอร์มแบคทีเรีย (Total Coliform Bacteria) ฟีคัล โคลิฟอร์มแบคทีเรีย (Fecal Coliform Bacteria)

ทั้งนี้การวิเคราะห์คุณภาพน้ำทิ้งจะดำเนินการโดยวิธีมาตรฐานตามมาตรฐานน้ำทิ้งจากอาคารประเภท ก. ตามประกาศกระทรวงทรัพยากรธรรมชาติและสิ่งแวดล้อม เรื่อง กำหนดมาตรฐานควบคุมการระบายน้ำจากอาคารบางประเภทบางขนาด พ.ศ. 2567 (ดังตาราง 3.2-1)

ตารางที่ 3.2.1 รายละเอียดวิธีการเก็บตัวอย่างและวิธีการวิเคราะห์คุณภาพน้ำทิ้ง

พารามิเตอร์	วิธีการเก็บตัวอย่าง	วิธีทดสอบ
ค่าความเป็นกรดต่าง (pH)	Grab Sampling	In-house method based on APHA,AWWA, WEF 23 rd ed.2017, 4500-H ⁺ B
ค่าสารที่ละลายได้ทั้งหมด (TDS)	Grab Sampling	APHA, AWWA, WEF 23 rd ed. 2017.2540 C
สารแขวนลอย (Suspended Solid)	Grab Sampling	APHA, AWWA, WEF 23 rd ed. 2017.2540 D
บีโอดี (BOD)	Grab Sampling	APHA, AWWA, WEF 23 rd ed. 2017.5210 B
น้ำมันและไขมัน (Oil and Grease)	Grab Sampling	APHA, AWWA, WEF 23 rd ed. 2017.5520 B
ทีเคเอ็น (TKN)	Grab Sampling	APHA, AWWA, WEF 23 rd ed. 2017.4500-N _{org} B
ซัลไฟด์ (Sulfides)	Grab Sampling	APHA, AWWA, WEF 23 rd ed. 2017.4500-S ²⁻ F
ตะกอนหนัก (Settleable Solids)	Grab Sampling	APHA, AWWA, WEF 23 rd ed. 2017.2540 F
โคลิฟอร์มแบคทีเรีย (Total Coliform Bacteria)	Grab Sampling	APHA, AWWA, WEF 23 rd ed. 2017.9221B.9221C
ฟีคัล โคลิฟอร์มแบคทีเรีย (Fecal Coliform Bacteria)	Grab Sampling	APHA, AWWA, WEF 23 rd ed. 2017.9221 E

3.2.2 รายละเอียดวิธีการเก็บตัวอย่างและวิธีการวิเคราะห์คุณภาพน้ำสระ

พารามิเตอร์ที่ทำการวิเคราะห์คุณภาพน้ำสระ ได้แก่ ค่าความเป็นกรด-ด่าง (pH), คลอรีนอิสระ (Free chlorine), แอมโมเนีย (Ammonia), ไนเตรท (Nitrate) โคลิฟอร์มแบคทีเรีย (Total Coliform Bacteria) ฟีคัล โคลิฟอร์มแบคทีเรีย (Fecal Coliform Bacteria) จุลินทรีย์ที่ทำให้เกิดโรค ได้แก่ *Escherichia coli*, *Staphylococcus aureus* และ *Pseudomonas aeruginosa*

ทั้งนี้การวิเคราะห์คุณภาพน้ำสระจะดำเนินการโดยวิธีมาตรฐานตามมาตรฐาน ตามเกณฑ์มาตรฐาน คำแนะนำของคณะกรรมการสาธารณสุข ฉบับที่ 1/2550 เรื่อง การควบคุมการประกอบ กิจการสระว่ายน้ำ หรือ กิจการอื่นๆ ในทำนองเดียวกัน (ดังตารางที่ 3.2.2)

ตารางที่ 3.2.2 รายละเอียดวิธีการเก็บตัวอย่างและวิธีการวิเคราะห์คุณภาพน้ำสระ

พารามิเตอร์	วิธีการเก็บตัวอย่าง	วิธีทดสอบ
Ammonia	Grab Sampling	APHA, AWWA, WEF 23 rd ed. 2017, 4500-NH ₃ C
Chloride	Grab Sampling	APHA, AWWA, WEF 23 rd ed. 2017, 4500-Cl ⁻ B
Free Chlorine	Grab Sampling	APHA, AWWA, WEF 23 rd ed. 2017, 4500-Cl B
Nitrate	Grab Sampling	APHA, AWWA, WEF 23 rd ed. 2017, 4500-NO ₃ ⁻ E
pH	Grab Sampling	In-house method based on APHA, AWWA, WEF 23 rd ed. 2017, 4500-H ⁺ B
<i>Escherichia coli</i>	Grab Sampling	APHA, AWWA, WEF 23 rd ed. 2017, 9221 B, 9221 F
<i>Staphylococcus aureus</i>	Grab Sampling	In-house method based on APHA, AWWA, WEF 23 rd ed. 2017, 9213 B
Total Coliform Bacteria	Grab Sampling	APHA, AWWA, WEF 23 rd ed. 2017, 9221 B, 9221 C
Fecal Coliform Bacteria	Grab Sampling	APHA, AWWA, WEF 23 rd ed. 2017, 9221 E
<i>Pseudomonas aeruginosa</i>	Grab Sampling	APHA, AWWA, WEF 23 rd ed. 2017, 9213 E

3.3 ผลการปฏิบัติตามมาตรการติดตามตรวจสอบผลกระทบสิ่งแวดล้อม

จากมาตรการติดตามตรวจสอบผลกระทบสิ่งแวดล้อมที่ทางโครงการเสนอไว้ในรายงานผลการวิเคราะห์ผลกระทบสิ่งแวดล้อมที่พิจารณาเห็นชอบด้วยสำนักงานนโยบายและแผนทรัพยากรธรรมชาติและสิ่งแวดล้อม กำหนดให้ปฏิบัติตามมาตรการดังนี้

1. น้ำเสีย

- 1.1 จดรวบรวมน้ำเสียก่อนเข้าระบบ จำนวน 1 จุด
- 1.2 จดระบายน้ำหลังออกจากระบบ จำนวน 1 ชุด
- 1.3 บ่อพักน้ำสุดท้ายของระบบระบายน้ำของโครงการ จำนวน 1 จุด

เก็บตัวอย่างเดือนละ 1 ครั้ง ตลอดระยะเปิดดำเนินการโดยวิเคราะห์พารามิเตอร์ดังนี้

1. ค่าความเป็นกรด-ด่าง (pH)
2. บีโอดี (BOD)
3. สารแขวนลอย (SS)
4. สารที่ละลายได้ (TDS)
5. ซัลไฟด์ (Sulfide)
6. ทีเคเอ็น (TKN)
7. น้ำมันและไขมัน (Fat, Oil and Grease)

ตรวจสอบปริมาณไขมัน/น้ำมัน ที่บ่อดักไขมัน ถ้ามีมากให้ให้ตัดออก และตากให้แห้งประสานให้สำนักงานเขตภาษีเจริญ เก็บขนไปกำจัด

2. น้ำระเหยน้ำ

- **คุณภาพน้ำระเหยน้ำ ความถี่วันละ 2 ครั้ง** ในช่วงก่อนเปิดและหลังปิดบริการจุดเก็บตัวอย่าง 2 จุด คือ บริเวณที่มีผู้ใช้บริการระเหยน้ำส่วนลึก และ ส่วนตื้นโดยตรวจวิเคราะห์ดังนี้
 1. ความเป็นกรด-ด่าง (pH)
 2. คลอรีนอิสระ (Free Chlorine)
- **คุณภาพน้ำระเหยน้ำ ความถี่ เดือนละ 1 ครั้ง** ในช่วงก่อนเปิดและหลังปิดบริการจุดเก็บตัวอย่าง 2 จุด คือ บริเวณที่มีผู้ใช้บริการระเหยน้ำส่วนลึก และส่วนตื้นโดยตรวจวิเคราะห์ดังนี้
 1. ปริมาณโคลิฟอร์มแบคทีเรียทั้งหมด (Total Coliform Bacteria)
 2. ปริมาณฟีคอลโคลิฟอร์ม (Fecal Coliform Bacteria)
 3. จุลลินทรีย์หรือตัวบ่งชี้ที่ทำให้เกิดโรค ได้แก่ *Escherichia Coli*, *Staphylococcus aureus* และ *Pseudomonas aeruginosa*

- **คุณภาพน้ำสระว่ายน้ำ ความถี่ ปีละ 1 ครั้ง** ในช่วงก่อนเปิดและหลังปิดบริการจุดเก็บตัวอย่าง 2 จุด คือ บริเวณที่มีผู้ใช้บริการสระว่ายน้ำส่วนลึก และส่วนตื้นโดยตรวจวิเคราะห์ดังนี้
 1. คลอรีนทั้งหมด (Total Chlorine)
 2. คลอไรด์ (Chloride)
 3. แอมโมเนีย (Ammonia)
 4. ไนเตรท (Nitrate)

3.3.1 ผลการวิเคราะห์คุณภาพน้ำก่อนบำบัด (น้ำก่อนเข้าระบบ)

■ ผลการตรวจวัดประจำเดือน มกราคม 2568

ค่าความเป็นกรด-ด่าง (pH) มีค่า 6.7 ปริมาณสารที่ละลายได้ทั้งหมด (TDS) มีค่า 170 มิลลิกรัม/ลิตร, ปริมาณสารแขวนลอย (Suspended Solids) มีค่า 98.0 มิลลิกรัม/ลิตร, บีโอดี (BOD) มีค่า 118 มิลลิกรัม/ลิตร, น้ำมันและไขมัน (Oil & Grease) มีค่า 11.9 มิลลิกรัม/ลิตร, ทีเคเอ็น (TKN) มีค่า 27.7 มิลลิกรัม/ลิตร, ซัลไฟด์ (Sulfide) มีค่า 0.4 มิลลิกรัม/ลิตร, โคลิฟอร์มแบคทีเรีย (Total Coliform Bacteria) มีค่า 2.4×10^6 เอ็มพีเอ็น/100 มิลลิลิตร

■ ผลการตรวจวัดประจำเดือน กุมภาพันธ์ 2568

ค่าความเป็นกรด-ด่าง (pH) มีค่า 6.7 ปริมาณสารที่ละลายได้ทั้งหมด (TDS) มีค่า 233 มิลลิกรัม/ลิตร, ปริมาณสารแขวนลอย (Suspended Solids) มีค่า 91.4 มิลลิกรัม/ลิตร, บีโอดี (BOD) มีค่า 148 มิลลิกรัม/ลิตร, น้ำมันและไขมัน (Oil & Grease) มีค่า 16.8 มิลลิกรัม/ลิตร, ทีเคเอ็น (TKN) มีค่า 17.4 มิลลิกรัม/ลิตร, ซัลไฟด์ (Sulfide) มีค่า 0.6 มิลลิกรัม/ลิตร, โคลิฟอร์มแบคทีเรีย (Total Coliform Bacteria) มีค่า 2.4×10^6 เอ็มพีเอ็น/100 มิลลิลิตร

■ ผลการตรวจวัดประจำเดือน มีนาคม 2568

ค่าความเป็นกรด-ด่าง (pH) มีค่า 6.8 ปริมาณสารที่ละลายได้ทั้งหมด (TDS) มีค่า 204 มิลลิกรัม/ลิตร, ปริมาณสารแขวนลอย (Suspended Solids) มีค่า 26.7 มิลลิกรัม/ลิตร, บีโอดี (BOD) มีค่า 32.0 มิลลิกรัม/ลิตร, น้ำมันและไขมัน (Oil & Grease) มีค่า 14.1 มิลลิกรัม/ลิตร, ทีเคเอ็น (TKN) มีค่า 2.7 มิลลิกรัม/ลิตร, ซัลไฟด์ (Sulfide) มีค่า 0.0 มิลลิกรัม/ลิตร, โคลิฟอร์มแบคทีเรีย (Total Coliform Bacteria) มีค่า 2.4×10^6 เอ็มพีเอ็น/100 มิลลิลิตร

■ ผลการตรวจวัดประจำเดือน เมษายน 2568

ค่าความเป็นกรด-ด่าง (pH) มีค่า 7.0 ปริมาณสารที่ละลายได้ทั้งหมด (TDS) มีค่า 420 มิลลิกรัม/ลิตร, ปริมาณสารแขวนลอย (Suspended Solids) มีค่า 326 มิลลิกรัม/ลิตร, บีโอดี (BOD) มีค่า 465 มิลลิกรัม/ลิตร, น้ำมันและไขมัน (Oil & Grease) มีค่า 107 มิลลิกรัม/ลิตร, ทีเคเอ็น (TKN) มีค่า 53.5 มิลลิกรัม/ลิตร, ซัลไฟด์

(Sulfide) มีค่า 1.2 มิลลิกรัม/ลิตร, โคลิฟอร์มแบคทีเรีย (Total Coliform Bacteria) มีค่า 2.4×10^6 เอ็มพีเอ็น/100 มิลลิลิตร

■ ผลการตรวจวัดประจำเดือน พฤษภาคม 2568

ค่าความเป็นกรด-ด่าง (pH) มีค่า 7.2 ปริมาณสารที่ละลายได้ทั้งหมด (TDS) มีค่า 207 มิลลิกรัม/ลิตร, ปริมาณสารแขวนลอย (Suspended Solids) มีค่า 49.0 มิลลิกรัม/ลิตร, บีโอดี (BOD) มีค่า 92.0 มิลลิกรัม/ลิตร, น้ำมันและไขมัน (Oil & Grease) มีค่า 12.4 มิลลิกรัม/ลิตร, ทีเคเอ็น (TKN) มีค่า 2.1 มิลลิกรัม/ลิตร, ซัลไฟด์ (Sulfide) มีค่า 1.3 มิลลิกรัม/ลิตร, โคลิฟอร์มแบคทีเรีย (Total Coliform Bacteria) มีค่า 2.4×10^6 เอ็มพีเอ็น/100 มิลลิลิตร

■ ผลการตรวจวัดประจำเดือน มิถุนายน 2568

ค่าความเป็นกรด-ด่าง (pH) มีค่า 7.4 ปริมาณสารที่ละลายได้ทั้งหมด (TDS) มีค่า 227 มิลลิกรัม/ลิตร, ปริมาณสารแขวนลอย (Suspended Solids) มีค่า 48.7 มิลลิกรัม/ลิตร, บีโอดี (BOD) มีค่า 71.0 มิลลิกรัม/ลิตร, น้ำมันและไขมัน (Oil & Grease) มีค่า 3.4 มิลลิกรัม/ลิตร, ทีเคเอ็น (TKN) มีค่า 27.7 มิลลิกรัม/ลิตร, ซัลไฟด์ (Sulfide) มีค่า 0.3 มิลลิกรัม/ลิตร, โคลิฟอร์มแบคทีเรีย (Total Coliform Bacteria) มีค่า 2.4×10^6 เอ็มพีเอ็น/100 มิลลิลิตร

3.3.2 ผลการวิเคราะห์คุณภาพน้ำหลังบำบัด (บ่อกักน้ำใส)

■ ผลการตรวจวัดประจำเดือน มกราคม 2568

ค่าความเป็นกรด-ด่าง (pH) มีค่า 7.1 (ค่ามาตรฐาน 5.5-9.0), ปริมาณสารที่ละลายได้ทั้งหมด (TDS) มีค่า 264 มิลลิกรัม/ลิตร (ค่ามาตรฐานไม่เกิน 1,000 มิลลิกรัมต่อลิตร), ปริมาณสารแขวนลอย (Suspended Solids) มีค่า 25.5 มิลลิกรัม/ลิตร (ค่ามาตรฐานไม่เกิน 30 มิลลิกรัม/ลิตร), บีโอดี (BOD) มีค่า 115 มิลลิกรัม/ลิตร (ค่ามาตรฐานไม่เกิน 20 มิลลิกรัม/ลิตร), น้ำมันและไขมัน (Oil & Grease) มีค่า 1.8 มิลลิกรัม/ลิตร (ค่ามาตรฐานไม่เกิน 20 มิลลิกรัม/ลิตร), ทีเคเอ็น (TKN) มีค่า 57.1 มิลลิกรัม/ลิตร (ค่ามาตรฐานไม่เกิน 35 มิลลิกรัม/ลิตร), ซัลไฟด์ (Sulfide) มีค่า 0.0 มิลลิกรัม/ลิตร (ค่ามาตรฐานไม่เกิน 1.0 มิลลิกรัม/ลิตร), โคลิฟอร์มแบคทีเรีย (Total Coliform Bacteria) มีค่า 9.2×10^5 เอ็มพีเอ็น/100 มิลลิลิตร

จากผลการวิเคราะห์คุณภาพน้ำจากบ่อน้ำหลังออกจากระบบบำบัด พบว่าพารามิเตอร์บีโอดี (BOD) และทีเคเอ็น (TKN) ไม่ผ่านเกณฑ์มาตรฐาน ตามมาตรฐานน้ำทิ้งจากอาคารประเภท ก.

ส่วนค่าที่ไม่สามารถเทียบค่ามาตรฐานได้ เนื่องจากไม่มีมาตรฐานกำหนดคือ โคลิฟอร์มแบคทีเรีย (Total Coliform Bacteria) มีค่า 9.2×10^5 เอ็มพีเอ็น/100 มิลลิลิตร

■ ผลการตรวจวัดประจำเดือน กุมภาพันธ์ 2568

ค่าความเป็นกรด-ด่าง (pH) มีค่า 6.7 (ค่ามาตรฐาน 5.5-9.0), ปริมาณสารที่ละลายได้ทั้งหมด (TDS) มีค่า 484 มิลลิกรัม/ลิตร (ค่ามาตรฐานไม่เกิน 1,000 มิลลิกรัมต่อลิตร), ปริมาณสารแขวนลอย (Suspended Solids) มีค่า 21.0 มิลลิกรัม/ลิตร (ค่ามาตรฐานไม่เกิน 30 มิลลิกรัม/ลิตร), บีโอดี (BOD) มีค่า 23.0 มิลลิกรัม/ลิตร (ค่ามาตรฐานไม่เกิน 20 มิลลิกรัม/ลิตร), น้ำมันและไขมัน (Oil & Grease) มีค่า 0.7 มิลลิกรัม/ลิตร (ค่ามาตรฐานไม่เกิน 20 มิลลิกรัม/ลิตร), ทีเคเอ็น (TKN) มีค่า 16.2 มิลลิกรัม/ลิตร (ค่ามาตรฐานไม่เกิน 35 มิลลิกรัม/ลิตร), ซัลไฟด์ (Sulfide) มีค่า 0.2 มิลลิกรัม/ลิตร (ค่ามาตรฐานไม่เกิน 1.0 มิลลิกรัม/ลิตร), โคลิฟอร์มแบคทีเรีย (Total Coliform Bacteria) มีค่า 3.5×10^4 เอ็มพีเอ็น/100 มิลลิลิตร

จากผลการวิเคราะห์คุณภาพน้ำจากบ่อน้ำหลังออกจากระบบบำบัด พบว่าพารามิเตอร์บีโอดี (BOD) ไม่ผ่านเกณฑ์มาตรฐาน ตามมาตรฐานน้ำทิ้งจากอาคารประเภท ก.

ส่วนค่าที่ไม่สามารถเทียบค่ามาตรฐานได้ เนื่องจากไม่มีมาตรฐานกำหนดคือ โคลิฟอร์มแบคทีเรีย (Total Coliform Bacteria) มีค่า 3.5×10^4 เอ็มพีเอ็น/100 มิลลิลิตร

■ ผลการตรวจวัดประจำเดือน มีนาคม 2568

ค่าความเป็นกรด-ด่าง (pH) มีค่า 6.8 (ค่ามาตรฐาน 5.5-9.0), ปริมาณสารที่ละลายได้ทั้งหมด (TDS) มีค่า 400 มิลลิกรัม/ลิตร (ค่ามาตรฐานไม่เกิน 1,000 มิลลิกรัมต่อลิตร), ปริมาณสารแขวนลอย (Suspended Solids) มีค่า 9.0 มิลลิกรัม/ลิตร (ค่ามาตรฐานไม่เกิน 30 มิลลิกรัม/ลิตร), บีโอดี (BOD) มีค่า 16.0 มิลลิกรัม/ลิตร (ค่ามาตรฐานไม่เกิน 20 มิลลิกรัม/ลิตร), น้ำมันและไขมัน (Oil & Grease) มีค่า 0.6 มิลลิกรัม/ลิตร (ค่ามาตรฐานไม่เกิน 20 มิลลิกรัม/ลิตร), ทีเคเอ็น (TKN) มีค่า 44.9 มิลลิกรัม/ลิตร (ค่ามาตรฐานไม่เกิน 35 มิลลิกรัม/ลิตร), ซัลไฟด์ (Sulfide) มีค่า 0.4 มิลลิกรัม/ลิตร (ค่ามาตรฐานไม่เกิน 1.0 มิลลิกรัม/ลิตร), โคลิฟอร์มแบคทีเรีย (Total Coliform Bacteria) มีค่า 2.4×10^5 เอ็มพีเอ็น/100 มิลลิลิตร

จากผลการวิเคราะห์คุณภาพน้ำจากบ่อน้ำหลังออกจากระบบบำบัด พบว่าพารามิเตอร์ทีเคเอ็น (TKN) ไม่ผ่านเกณฑ์มาตรฐาน ตามมาตรฐานน้ำทิ้งจากอาคารประเภท ก.

ส่วนค่าที่ไม่สามารถเทียบค่ามาตรฐานได้ เนื่องจากไม่มีมาตรฐานกำหนดคือ โคลิฟอร์มแบคทีเรีย (Total Coliform Bacteria) มีค่า 2.4×10^5 เอ็มพีเอ็น/100 มิลลิลิตร

■ ผลการตรวจวัดประจำเดือน เมษายน 2568

ค่าความเป็นกรด-ด่าง (pH) มีค่า 7.1 (ค่ามาตรฐาน 5.5-9.0), ปริมาณสารที่ละลายได้ทั้งหมด (TDS) มีค่า 363 มิลลิกรัม/ลิตร (ค่ามาตรฐานไม่เกิน 1,000 มิลลิกรัมต่อลิตร), ปริมาณสารแขวนลอย (Suspended Solids) มีค่า 5.0 มิลลิกรัม/ลิตร (ค่ามาตรฐานไม่เกิน 30 มิลลิกรัม/ลิตร), บีโอดี (BOD) มีค่า 11.5 มิลลิกรัม/ลิตร (ค่ามาตรฐานไม่เกิน 20 มิลลิกรัม/ลิตร), น้ำมันและไขมัน (Oil & Grease) มีค่า 0.8 มิลลิกรัม/ลิตร (ค่ามาตรฐานไม่เกิน 20 มิลลิกรัม/ลิตร), ทีเคเอ็น (TKN) มีค่า 32.8 มิลลิกรัม/ลิตร (ค่ามาตรฐานไม่เกิน 35 มิลลิกรัม/ลิตร), ซัลไฟด์ (Sulfide) มีค่า 0.0 มิลลิกรัม/ลิตร (ค่ามาตรฐานไม่เกิน 1.0 มิลลิกรัม/ลิตร), โคลิฟอร์มแบคทีเรีย (Total Coliform Bacteria) มีค่า 1.4×10^5 เอ็มพีเอ็น/100 มิลลิลิตร

จากผลการวิเคราะห์คุณภาพน้ำจากบ่อน้ำหลังออกจากระบบบำบัด พบว่าทุกพารามิเตอร์ผ่านเกณฑ์มาตรฐาน ตามมาตรฐานน้ำทิ้งจากอาคารประเภท ก.

ส่วนค่าที่ไม่สามารถเทียบค่ามาตรฐานได้ เนื่องจากไม่มีมาตรฐานกำหนดคือ โคลิฟอร์มแบคทีเรีย (Total Coliform Bacteria) มีค่า 1.4×10^5 เอ็มพีเอ็น/100 มิลลิลิตร

■ ผลการตรวจวัดประจำเดือน พฤษภาคม 2568

ค่าความเป็นกรด-ด่าง (pH) มีค่า 7.1 (ค่ามาตรฐาน 5.5-9.0), ปริมาณสารที่ละลายได้ทั้งหมด (TDS) มีค่า 367 มิลลิกรัม/ลิตร (ค่ามาตรฐานไม่เกิน 1,000 มิลลิกรัมต่อลิตร), ปริมาณสารแขวนลอย (Suspended Solids) มีค่า 25.3 มิลลิกรัม/ลิตร (ค่ามาตรฐานไม่เกิน 30 มิลลิกรัม/ลิตร), บีโอดี (BOD) มีค่า 24.0 มิลลิกรัม/ลิตร (ค่ามาตรฐานไม่เกิน 20 มิลลิกรัม/ลิตร), น้ำมันและไขมัน (Oil & Grease) มีค่า 3.3 มิลลิกรัม/ลิตร (ค่ามาตรฐานไม่เกิน 20 มิลลิกรัม/ลิตร), ทีเคเอ็น (TKN) มีค่า 22.8 มิลลิกรัม/ลิตร (ค่ามาตรฐานไม่เกิน 35 มิลลิกรัม/ลิตร), ซัลไฟด์ (Sulfide) มีค่า 2.8 มิลลิกรัม/ลิตร (ค่ามาตรฐานไม่เกิน 1.0 มิลลิกรัม/ลิตร), โคลิฟอร์มแบคทีเรีย (Total Coliform Bacteria) มีค่า 2.4×10^6 เอ็มพีเอ็น/100 มิลลิลิตร

จากผลการวิเคราะห์คุณภาพน้ำจากบ่อน้ำหลังออกจากระบบบำบัด พบว่าพารามิเตอร์บีโอดี (BOD) และซัลไฟด์ (Sulfide) ไม่ผ่านเกณฑ์มาตรฐาน ตามมาตรฐานน้ำทิ้งจากอาคารประเภท ก.

ส่วนค่าที่ไม่สามารถเทียบค่ามาตรฐานได้ เนื่องจากไม่มีมาตรฐานกำหนดคือ โคลิฟอร์มแบคทีเรีย (Total Coliform Bacteria) มีค่า 2.4×10^6 เอ็มพีเอ็น/100 มิลลิลิตร

■ ผลการตรวจวัดประจำเดือน มิถุนายน 2568

ค่าความเป็นกรด-ด่าง (pH) มีค่า 7.3 (ค่ามาตรฐาน 5.5-9.0), ปริมาณสารที่ละลายได้ทั้งหมด (TDS) มีค่า 370 มิลลิกรัม/ลิตร (ค่ามาตรฐานไม่เกิน 1,000 มิลลิกรัมต่อลิตร), ปริมาณสารแขวนลอย (Suspended Solids) มีค่า 26.0 มิลลิกรัม/ลิตร (ค่ามาตรฐานไม่เกิน 30 มิลลิกรัม/ลิตร), บีโอดี (BOD) มีค่า 17.2 มิลลิกรัม/ลิตร (ค่ามาตรฐานไม่เกิน 20 มิลลิกรัม/ลิตร), น้ำมันและไขมัน (Oil & Grease) มีค่า 0.5 มิลลิกรัม/ลิตร (ค่ามาตรฐานไม่เกิน 20 มิลลิกรัม/ลิตร), ทีเคเอ็น (TKN) มีค่า 38.7 มิลลิกรัม/ลิตร (ค่ามาตรฐานไม่เกิน 35 มิลลิกรัม/ลิตร), ซัลไฟด์ (Sulfide) มีค่า 0.6 มิลลิกรัม/ลิตร (ค่ามาตรฐานไม่เกิน 1.0 มิลลิกรัม/ลิตร), โคลิฟอร์มแบคทีเรีย (Total Coliform Bacteria) มีค่า 2.4×10^6 เอ็มพีเอ็น/100 มิลลิลิตร

จากผลการวิเคราะห์คุณภาพน้ำจากบ่อน้ำหลังออกจากระบบบำบัด พบว่าพารามิเตอร์ทีเคเอ็น (TKN) ไม่ผ่านเกณฑ์มาตรฐาน ตามมาตรฐานน้ำทิ้งจากอาคารประเภท ก.

ส่วนค่าที่ไม่สามารถเทียบค่ามาตรฐานได้ เนื่องจากไม่มีมาตรฐานกำหนดคือ โคลิฟอร์มแบคทีเรีย (Total Coliform Bacteria) มีค่า 2.4×10^6 เอ็มพีเอ็น/100 มิลลิลิตร

3.3.3 ผลการวิเคราะห์คุณภาพน้ำก่อนระบายออกสู่ภายนอกโครงการ (บ่อบำบัดน้ำสุดท้าย)

■ ผลการตรวจวัดประจำเดือน มกราคม 2568

ค่าความเป็นกรด-ด่าง (pH) มีค่า 7.1 (ค่ามาตรฐาน 5.5-9.0), ปริมาณสารที่ละลายได้ทั้งหมด (TDS) มีค่า 280 มิลลิกรัม/ลิตร (ค่ามาตรฐานไม่เกิน 1,000 มิลลิกรัมต่อลิตร), ปริมาณสารแขวนลอย (Suspended Solids) มีค่า 20.0 มิลลิกรัม/ลิตร (ค่ามาตรฐานไม่เกิน 30 มิลลิกรัม/ลิตร), บีโอดี (BOD) มีค่า 20.0 มิลลิกรัม/ลิตร (ค่ามาตรฐานไม่เกิน 20 มิลลิกรัม/ลิตร), น้ำมันและไขมัน (Oil & Grease) มีค่า 0.9 มิลลิกรัม/ลิตร (ค่ามาตรฐานไม่เกิน 20 มิลลิกรัม/ลิตร), ทีเคเอ็น (TKN) มีค่า 51.6 มิลลิกรัม/ลิตร (ค่ามาตรฐานไม่เกิน 35 มิลลิกรัม/ลิตร), ซัลไฟด์ (Sulfide) มีค่า 0.3 มิลลิกรัม/ลิตร (ค่ามาตรฐานไม่เกิน 1.0 มิลลิกรัม/ลิตร), โคลิฟอร์มแบคทีเรีย (Total Coliform Bacteria) มีค่า 3.9×10^4 เอ็มพีเอ็น/100 มิลลิลิตร

จากผลการวิเคราะห์คุณภาพน้ำจากบ่อบำบัดน้ำสุดท้าย พบว่าพารามิเตอร์ทีเคเอ็น (TKN) ไม่ผ่านเกณฑ์มาตรฐาน ตามมาตรฐานน้ำทิ้งจากอาคารประเภท ก.

ส่วนค่าที่ไม่สามารถเทียบค่ามาตรฐานได้ เนื่องจากไม่มีมาตรฐานกำหนดคือ โคลิฟอร์มแบคทีเรีย (Total Coliform Bacteria) มีค่า 3.9×10^4 เอ็มพีเอ็น/100 มิลลิลิตร

■ ผลการตรวจวัดประจำเดือน กุมภาพันธ์ 2568

ค่าความเป็นกรด-ด่าง (pH) มีค่า 7.0 (ค่ามาตรฐาน 5.5-9.0), ปริมาณสารที่ละลายได้ทั้งหมด (TDS) มีค่า 303 มิลลิกรัม/ลิตร (ค่ามาตรฐานไม่เกิน 1,000 มิลลิกรัมต่อลิตร), ปริมาณสารแขวนลอย (Suspended Solids) มีค่า 31.0 มิลลิกรัม/ลิตร (ค่ามาตรฐานไม่เกิน 30 มิลลิกรัม/ลิตร), บีโอดี (BOD) มีค่า 23.0 มิลลิกรัม/ลิตร (ค่ามาตรฐานไม่เกิน 20 มิลลิกรัม/ลิตร), น้ำมันและไขมัน (Oil & Grease) มีค่า 1.8 มิลลิกรัม/ลิตร (ค่ามาตรฐานไม่เกิน 20 มิลลิกรัม/ลิตร), ทีเคเอ็น (TKN) มีค่า 48.8 มิลลิกรัม/ลิตร (ค่ามาตรฐานไม่เกิน 35 มิลลิกรัม/ลิตร), ซัลไฟด์ (Sulfide) มีค่า 0.5 มิลลิกรัม/ลิตร (ค่ามาตรฐานไม่เกิน 1.0 มิลลิกรัม/ลิตร), โคลิฟอร์มแบคทีเรีย (Total Coliform Bacteria) มีค่า 2.4×10^6 เอ็มพีเอ็น/100 มิลลิลิตร

จากผลการวิเคราะห์คุณภาพน้ำจากบ่อกักน้ำสุดท้าย พบว่าพารามิเตอร์ปริมาณสารแขวนลอย (Suspended Solids), บีโอดี (BOD) และทีเคเอ็น (TKN) ไม่ผ่านเกณฑ์มาตรฐาน ตามมาตรฐานน้ำทิ้งจากอาคารประเภท ก.

ส่วนค่าที่ไม่สามารถเทียบค่ามาตรฐานได้ เนื่องจากไม่มีมาตรฐานกำหนดคือ โคลิฟอร์มแบคทีเรีย (Total Coliform Bacteria) มีค่า 2.4×10^6 เอ็มพีเอ็น/100 มิลลิลิตร

■ ผลการตรวจวัดประจำเดือน มีนาคม 2568

ค่าความเป็นกรด-ด่าง (pH) มีค่า 7.0 (ค่ามาตรฐาน 5.5-9.0), ปริมาณสารที่ละลายได้ทั้งหมด (TDS) มีค่า 414 มิลลิกรัม/ลิตร (ค่ามาตรฐานไม่เกิน 1,000 มิลลิกรัมต่อลิตร), ปริมาณสารแขวนลอย (Suspended Solids) มีค่า 10.5 มิลลิกรัม/ลิตร (ค่ามาตรฐานไม่เกิน 30 มิลลิกรัม/ลิตร), บีโอดี (BOD) มีค่า 21.0 มิลลิกรัม/ลิตร (ค่ามาตรฐานไม่เกิน 20 มิลลิกรัม/ลิตร), น้ำมันและไขมัน (Oil & Grease) มีค่า 2.9 มิลลิกรัม/ลิตร (ค่ามาตรฐานไม่เกิน 20 มิลลิกรัม/ลิตร), ทีเคเอ็น (TKN) มีค่า 43.8 มิลลิกรัม/ลิตร (ค่ามาตรฐานไม่เกิน 35 มิลลิกรัม/ลิตร), ซัลไฟด์ (Sulfide) มีค่า 0.5 มิลลิกรัม/ลิตร (ค่ามาตรฐานไม่เกิน 1.0 มิลลิกรัม/ลิตร), โคลิฟอร์มแบคทีเรีย (Total Coliform Bacteria) มีค่า 3.5×10^3 เอ็มพีเอ็น/100 มิลลิลิตร

จากผลการวิเคราะห์คุณภาพน้ำจากบ่อกักน้ำสุดท้าย พบว่าพารามิเตอร์บีโอดี (BOD) และทีเคเอ็น (TKN) ไม่ผ่านเกณฑ์มาตรฐาน ตามมาตรฐานน้ำทิ้งจากอาคารประเภท ก.

ส่วนค่าที่ไม่สามารถเทียบค่ามาตรฐานได้ เนื่องจากไม่มีมาตรฐานกำหนดคือ โคลิฟอร์มแบคทีเรีย (Total Coliform Bacteria) มีค่า 3.5×10^3 เอ็มพีเอ็น/100 มิลลิลิตร

■ ผลการตรวจวัดประจำเดือน เมษายน 2568

ค่าความเป็นกรด-ด่าง (pH) มีค่า 7.1 (ค่ามาตรฐาน 5.5-9.0), ปริมาณสารที่ละลายได้ทั้งหมด (TDS) มีค่า 353 มิลลิกรัม/ลิตร (ค่ามาตรฐานไม่เกิน 1,000 มิลลิกรัมต่อลิตร), ปริมาณสารแขวนลอย (Suspended Solids) มีค่า 7.5 มิลลิกรัม/ลิตร (ค่ามาตรฐานไม่เกิน 30 มิลลิกรัม/ลิตร), บีโอดี (BOD) มีค่า 11.0 มิลลิกรัม/ลิตร (ค่ามาตรฐานไม่เกิน 20 มิลลิกรัม/ลิตร), น้ำมันและไขมัน (Oil & Grease) มีค่า 0.7 มิลลิกรัม/ลิตร (ค่ามาตรฐานไม่เกิน 20 มิลลิกรัม/ลิตร), ทีเคเอ็น (TKN) มีค่า 40.6 มิลลิกรัม/ลิตร (ค่ามาตรฐานไม่เกิน 35 มิลลิกรัม/ลิตร), ซัลไฟด์ (Sulfide) มีค่า 0.0 มิลลิกรัม/ลิตร (ค่ามาตรฐานไม่เกิน 1.0 มิลลิกรัม/ลิตร), โคลิฟอร์มแบคทีเรีย (Total Coliform Bacteria) มีค่า 1.7×10^5 เอ็มพีเอ็น/100 มิลลิลิตร

จากผลการวิเคราะห์คุณภาพน้ำจากบ่อกักน้ำสุดท้าย พบว่าพารามิเตอร์ทีเคเอ็น (TKN) ไม่ผ่านเกณฑ์มาตรฐาน ตามมาตรฐานน้ำทิ้งจากอาคารประเภท ก.

ส่วนค่าที่ไม่สามารถเทียบค่ามาตรฐานได้ เนื่องจากไม่มีมาตรฐานกำหนดคือ โคลิฟอร์มแบคทีเรีย (Total Coliform Bacteria) มีค่า 1.7×10^5 เอ็มพีเอ็น/100 มิลลิลิตร

■ ผลการตรวจวัดประจำเดือน พฤษภาคม 2568

ค่าความเป็นกรด-ด่าง (pH) มีค่า 7.1 (ค่ามาตรฐาน 5.5-9.0), ปริมาณสารที่ละลายได้ทั้งหมด (TDS) มีค่า 370 มิลลิกรัม/ลิตร (ค่ามาตรฐานไม่เกิน 1,000 มิลลิกรัมต่อลิตร), ปริมาณสารแขวนลอย (Suspended Solids) มีค่า 24.0 มิลลิกรัม/ลิตร (ค่ามาตรฐานไม่เกิน 30 มิลลิกรัม/ลิตร), บีโอดี (BOD) มีค่า 27.5 มิลลิกรัม/ลิตร (ค่ามาตรฐานไม่เกิน 20 มิลลิกรัม/ลิตร), น้ำมันและไขมัน (Oil & Grease) มีค่า 3.3 มิลลิกรัม/ลิตร (ค่ามาตรฐานไม่เกิน 20 มิลลิกรัม/ลิตร), ทีเคเอ็น (TKN) มีค่า 19.7 มิลลิกรัม/ลิตร (ค่ามาตรฐานไม่เกิน 35 มิลลิกรัม/ลิตร), ซัลไฟด์ (Sulfide) มีค่า 2.1 มิลลิกรัม/ลิตร (ค่ามาตรฐานไม่เกิน 1.0 มิลลิกรัม/ลิตร), โคลิฟอร์มแบคทีเรีย (Total Coliform Bacteria) มีค่า 2.4×10^6 เอ็มพีเอ็น/100 มิลลิลิตร

จากผลการวิเคราะห์คุณภาพน้ำจากบ่อกักน้ำสุดท้าย พบว่าพารามิเตอร์บีโอดี (BOD) และซัลไฟด์ (Sulfide) ไม่ผ่านเกณฑ์มาตรฐาน ตามมาตรฐานน้ำทิ้งจากอาคารประเภท ก.

ส่วนค่าที่ไม่สามารถเทียบค่ามาตรฐานได้ เนื่องจากไม่มีมาตรฐานกำหนดคือ โคลิฟอร์มแบคทีเรีย (Total Coliform Bacteria) มีค่า 2.4×10^6 เอ็มพีเอ็น/100 มิลลิลิตร

■ ผลการตรวจวัดประจำเดือน มิถุนายน 2568

ค่าความเป็นกรด-ด่าง (pH) มีค่า 7.3 (ค่ามาตรฐาน 5.5-9.0), ปริมาณสารที่ละลายได้ทั้งหมด (TDS) มีค่า 353 มิลลิกรัม/ลิตร (ค่ามาตรฐานไม่เกิน 1,000 มิลลิกรัมต่อลิตร), ปริมาณสารแขวนลอย (Suspended Solids) มีค่า 28.0 มิลลิกรัม/ลิตร (ค่ามาตรฐานไม่เกิน 30 มิลลิกรัม/ลิตร), บีโอดี (BOD) มีค่า 48.5 มิลลิกรัม/ลิตร (ค่ามาตรฐานไม่เกิน 20 มิลลิกรัม/ลิตร), น้ำมันและไขมัน (Oil & Grease) มีค่า 0.2 มิลลิกรัม/ลิตร (ค่ามาตรฐานไม่เกิน 20 มิลลิกรัม/ลิตร), ทีเคเอ็น (TKN) มีค่า 39.0 มิลลิกรัม/ลิตร (ค่ามาตรฐานไม่เกิน 35 มิลลิกรัม/ลิตร), ซัลไฟด์ (Sulfide) มีค่า 0.4 มิลลิกรัม/ลิตร (ค่ามาตรฐานไม่เกิน 1.0 มิลลิกรัม/ลิตร), โคลิฟอร์มแบคทีเรีย (Total Coliform Bacteria) มีค่า 9.2×10^5 เอ็มพีเอ็น/100 มิลลิลิตร

จากผลการวิเคราะห์คุณภาพน้ำจากบ่อกักน้ำสุดท้าย พบว่าพารามิเตอร์บีโอดี (BOD) และทีเคเอ็น (TKN) ไม่ผ่านเกณฑ์มาตรฐาน ตามมาตรฐานน้ำทิ้งจากอาคารประเภท ก.

ส่วนค่าที่ไม่สามารถเทียบค่ามาตรฐานได้ เนื่องจากไม่มีมาตรฐานกำหนดคือ โคลิฟอร์มแบคทีเรีย (Total Coliform Bacteria) มีค่า 9.2×10^5 เอ็มพีเอ็น/100 มิลลิลิตร

ตารางที่ 3.3.1 ผลวิเคราะห์คุณภาพน้ำก่อนบำบัด (บ่อน้ำก่อนเข้าระบบ) ระหว่างเดือน มกราคม - มิถุนายน ๒๕๖๘

ดัชนี	หน่วย (mg/l)	ผลการวิเคราะห์คุณภาพน้ำก่อนเข้าระบบ						ค่ามาตรฐาน ^{1/}
		ม.ค.	ก.พ.	มี.ค.	เม.ย.	พ.ค.	มิ.ย.	
1. ความเป็นกรด-ด่าง (pH)	-	6.7	6.7	6.8	7.0	7.2	7.4	5.5-9.0
2. ปริมาณบีโอดี (Biochemical Oxygen Demand)	mg/l	118	148	32.0	465	92.0	71.0	ไม่เกิน 20
3. ปริมาณของแข็งแขวนลอย (Suspended Solids)	mg/l	98.0	91.4	26.7	326	49.0	48.7	ไม่เกิน 30
4. ปริมาณของแข็งละลายน้ำทั้งหมด (Total Dissolved Solids)	mg/l	170	233	204	420	207	227	ไม่เกิน 1,000
5. ปริมาณที่เคเอ็น (Total Kjeldahl Nitrogen)	mg/l	27.7	17.4	2.7	53.5	2.1	27.7	ไม่เกิน 35
6. ปริมาณซัลไฟด์ (Sulfide)	mg/l	0.4	0.6	0.0	1.2	1.3	0.3	ไม่เกิน 1.0
7. ปริมาณไขมันและไขมัน (Grease & Oil)	mg/l	11.9	16.8	14.1	107	12.4	3.4	ไม่เกิน 20.0
8. Total Coliform Bacteria	MPN/100ml	2.4 × 10 ⁶	2.4 × 10 ⁶	2.4 × 10 ⁶	2.4 × 10 ⁶	2.4 × 10 ⁶	2.4 × 10 ⁶	-

หมายเหตุ :^{1/} ค่ามาตรฐานตามประกาศกระทรวงทรัพยากรธรรมชาติและสิ่งแวดล้อม เรื่อง กำหนดมาตรฐานควบคุม การระบายน้ำทิ้ง
จากอาคารบางประเภทและบางขนาด พ.ศ.2567 (ประเภท ก.)
ชื่อผู้เก็บตัวอย่าง/ชื่อพื้นที่ : วิเชียร ชาศรี
ชื่อผู้ควบคุม/ตรวจสอบ : ทิพวรรณ วงศ์บุญตัน
ชื่อบริษัทผู้ตรวจวัดและวิเคราะห์ตัวอย่าง : บริษัท เอชวีอี จำกัด
หมายเลขโทรศัพท์ : 02-883-4956-7

ตารางที่ 3.3.2 ผลวิเคราะห์คุณภาพน้ำหลังบำบัด (บ่อกักน้ำใส) ระยะดำเนินการ ระหว่างเดือน มกราคม - มิถุนายน ๒๕๖๘

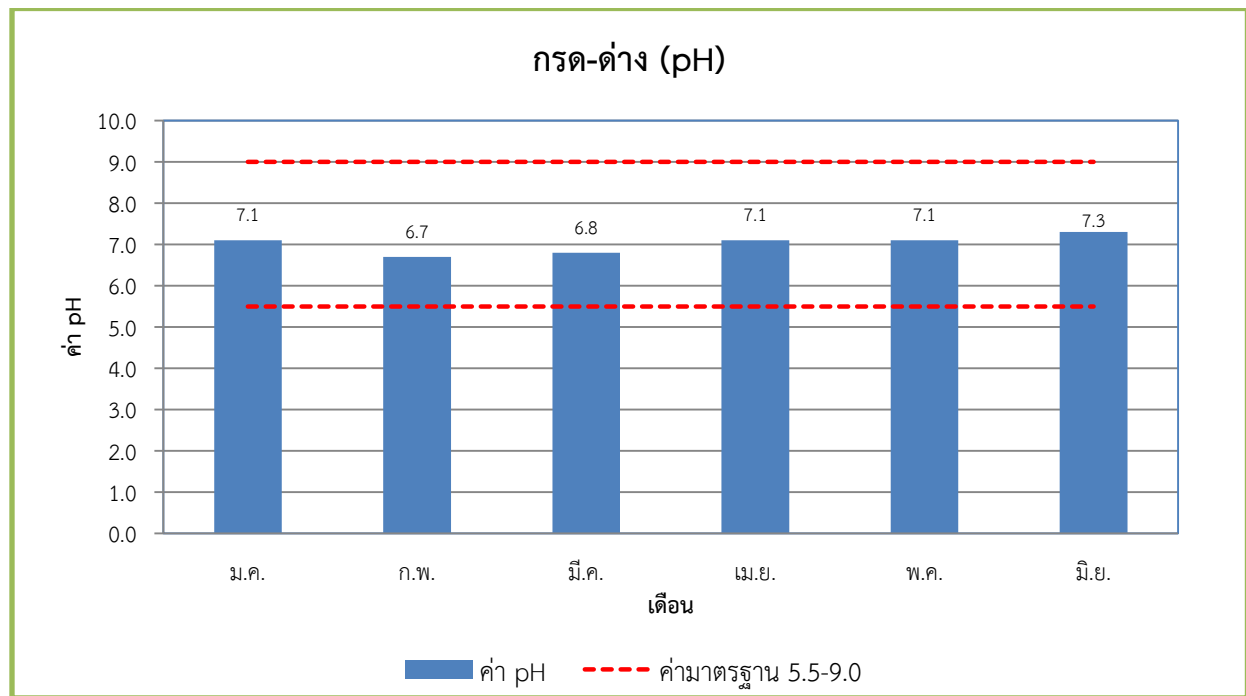
ดัชนี	หน่วย (mg/l)	ผลการวิเคราะห์คุณภาพน้ำใส					ค่ามาตรฐาน ^{1/}
		ม.ค.	ก.พ.	มี.ค.	เม.ย.	พ.ค.	มิ.ย.
1. ความเป็นกรด-ด่าง (pH)		7.1	6.7	6.8	7.1	7.1	5.5-9.0
2. ปริมาณบีโอดี (Biochemical Oxygen Demand)	mg/l	115	23.0	16.0	11.5	24.0	ไม่เกิน 20
3. ปริมาณของแข็งแขวนลอย (Suspended Solids)	mg/l	25.5	21.0	9.0	5.0	25.3	ไม่เกิน 30
4. ปริมาณของแข็งละลายน้ำทั้งหมด (Total Dissolved Solids)	mg/l	264	484	400	363	367	ไม่เกิน 1,000
5. ปริมาณที่เคเอ็น (Total Kjeldahl Nitrogen)	mg/l	57.1	16.2	44.9	32.8	22.8	ไม่เกิน 35
6. ปริมาณซัลไฟด์ (Sulfide)	mg/l	0.0	0.2	0.4	0.0	2.8	ไม่เกิน 1.0
7. ปริมาณน้ำมันและไขมัน (Grease & Oil)	mg/l	1.8	0.7	0.6	0.8	3.3	ไม่เกิน 20.0
8. Total Coliform Bacteria	MPN/100ml	9.2 × 10 ⁵	3.5 × 10 ⁴	2.4 × 10 ⁵	1.4 × 10 ⁵	2.4 × 10 ⁶	-

หมายเหตุ :^{1/} ค่ามาตรฐานตามประกาศกระทรวงทรัพยากรธรรมชาติและสิ่งแวดล้อม เรื่อง กำหนดมาตรฐานควบคุม การระบายน้ำทิ้งจากอาคารบางประเภทและบางขนาด พ.ศ.๒๕๖7 (ประเภท ก.)
 ชื่อผู้เก็บตัวอย่าง/ชื่อพื้นที่ : วิเชียร ชาศรี
 ชื่อผู้ควบคุม/ตรวจสอบ : ทิพนวรรณ วงศ์บุญตัน
 ชื่อบริษัทผู้ตรวจวัดและวิเคราะห์ตัวอย่าง : บริษัท เอชวีอี จำกัด
 หมายเลขโทรศัพท์ : 02-883-4956-7

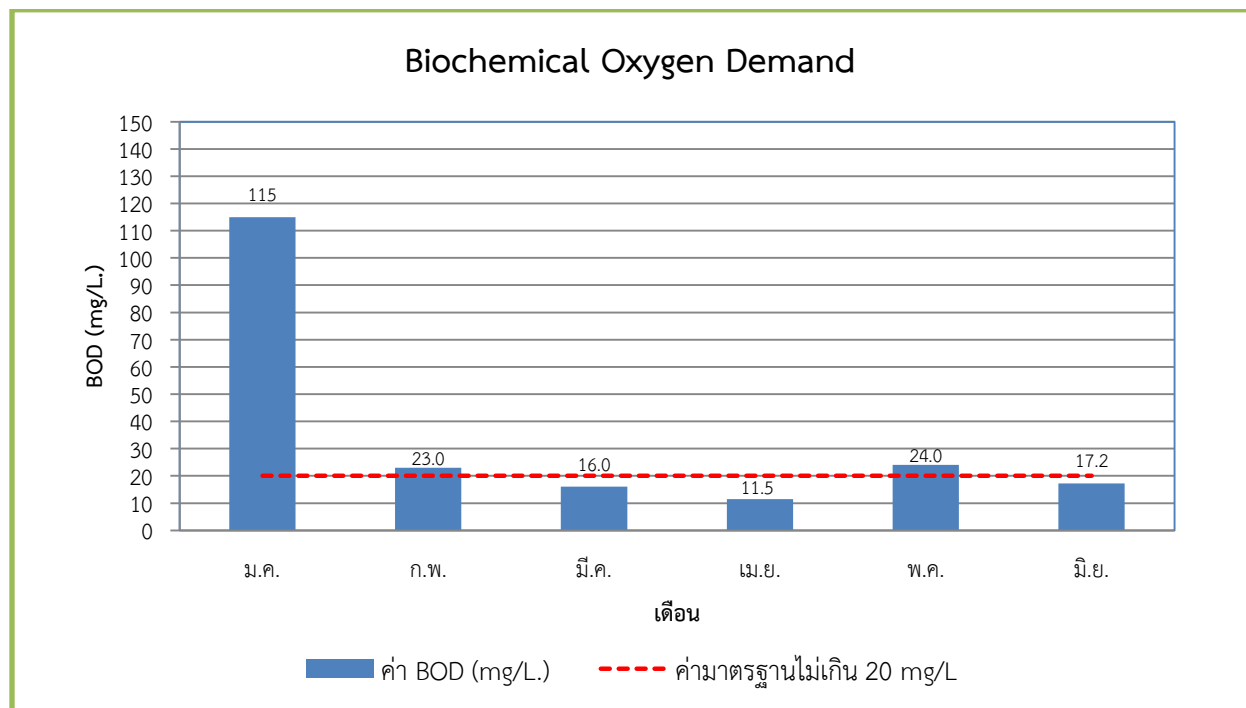
ตารางที่ 3.3.3 ผลวิเคราะห์คุณภาพน้ำบ่อพักสุดท้ายของระบบระบายน้ำ (ระยะดำเนินการ) ระหว่างเดือน มกราคม - มิถุนายน 2568

ดัชนี	หน่วย (mg/l)	ผลการวิเคราะห์คุณภาพน้ำบ่อพักสุดท้ายของระบบระบายน้ำ					ค่ามาตรฐาน ^{1/}
		ม.ค.	ก.พ.	มี.ค.	เม.ย.	พ.ค.	มิ.ย.
1. ความเป็นกรด-ด่าง (pH)		7.1	7.0	7.0	7.1	7.1	5.5-9.0
2. ปริมาณบีโอดี (Biochemical Oxygen Demand)	mg/l	20.0	23.0	21.0	11.0	27.5	ไม่เกิน 20
3. ปริมาณของแข็งแขวนลอย (Suspended Solids)	mg/l	20.0	31.0	10.5	7.5	24.0	ไม่เกิน 30
4. ปริมาณของแข็งละลายน้ำทั้งหมด (Total Dissolved Solids)	mg/l	280	303	414	353	370	ไม่เกิน 1,000
5. ปริมาณไนโตรเจน (Total Kjeldahl Nitrogen)	mg/l	51.6	48.8	43.8	40.6	19.7	ไม่เกิน 35
6. ปริมาณซัลไฟด์ (Sulfide)	mg/l	0.3	0.5	0.5	0.0	2.1	ไม่เกิน 1.0
7. ปริมาณไขมันและไขมัน (Grease & Oil)	mg/l	0.9	1.8	2.9	0.7	3.3	ไม่เกิน 20.0
8. Total Coliform Bacteria	MPN/100ml	3.9×10^4	2.4×10^6	3.5×10^3	1.7×10^5	2.4×10^6	9.2×10^5

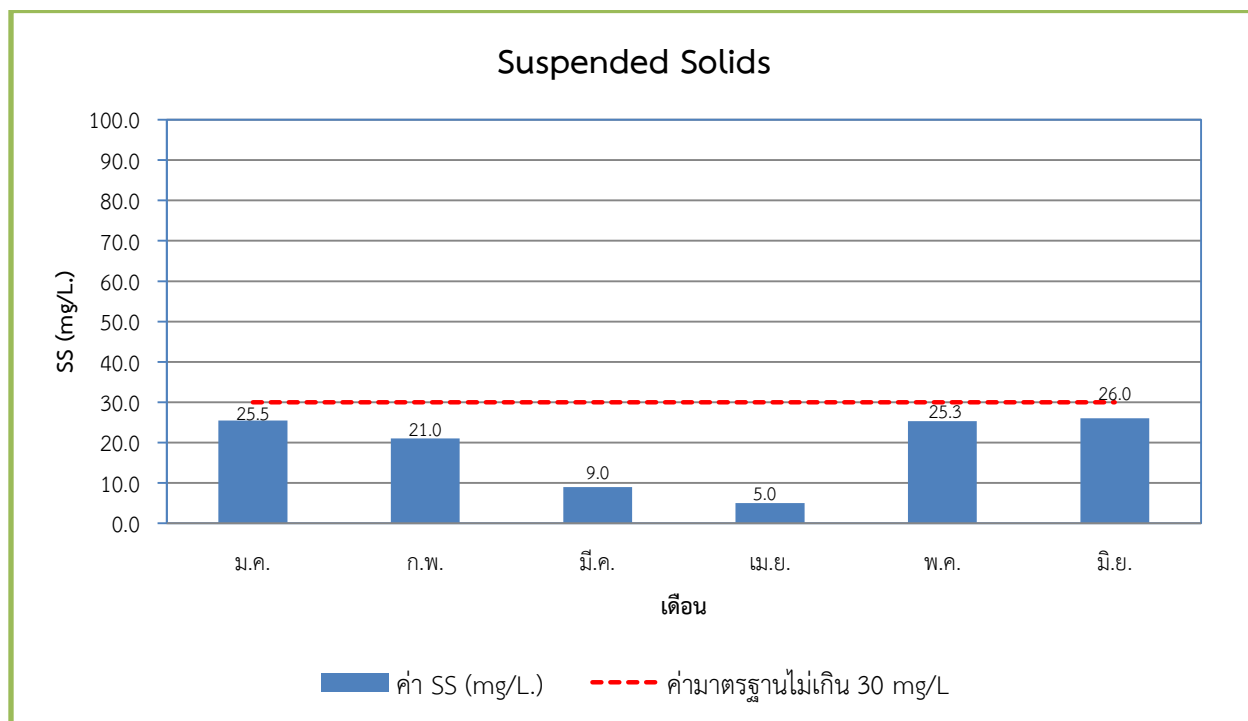
หมายเหตุ :^{1/} ค่ามาตรฐานตามประกาศกระทรวงทรัพยากรธรรมชาติและสิ่งแวดล้อม เรื่อง กำหนดมาตรฐานควบคุม การระบายน้ำทิ้ง
จากอาคารบางประเภทและบางขนาด พ.ศ.2567 (ประเภท ก.)
ชื่อผู้เก็บตัวอย่าง/ชื่อผู้บันทึก : วิเชียร ชาศรี
ชื่อผู้ควบคุม/ตรวจสอบ : ทิพวรรณ วงศ์บุญตัน
ชื่อบริษัทผู้ตรวจวัดและวิเคราะห์ตัวอย่าง : บริษัท เอชวีอี จำกัด
หมายเลขโทรศัพท์ : 02-883-4956-7



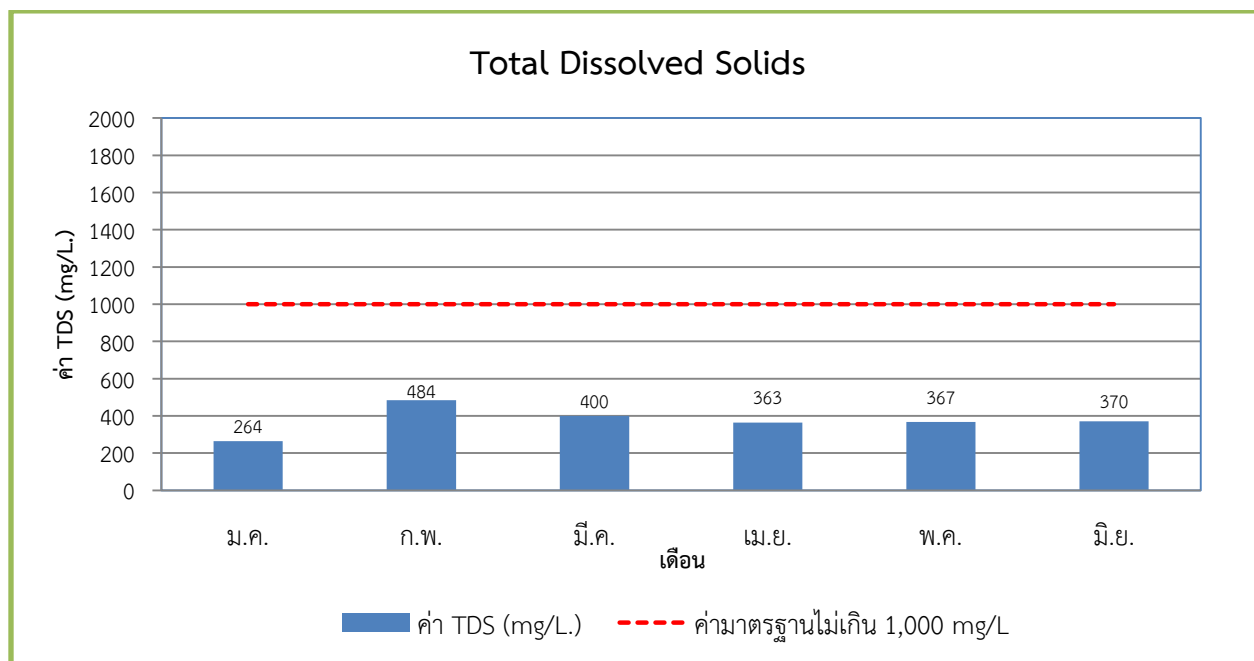
รูปที่ 3.3.2-1 แสดงผลการตรวจวัด pH บ่อน้ำหลังออกจากระบบ ประจำเดือน มกราคม - มิถุนายน 2568
เปรียบเทียบกับค่ามาตรฐาน



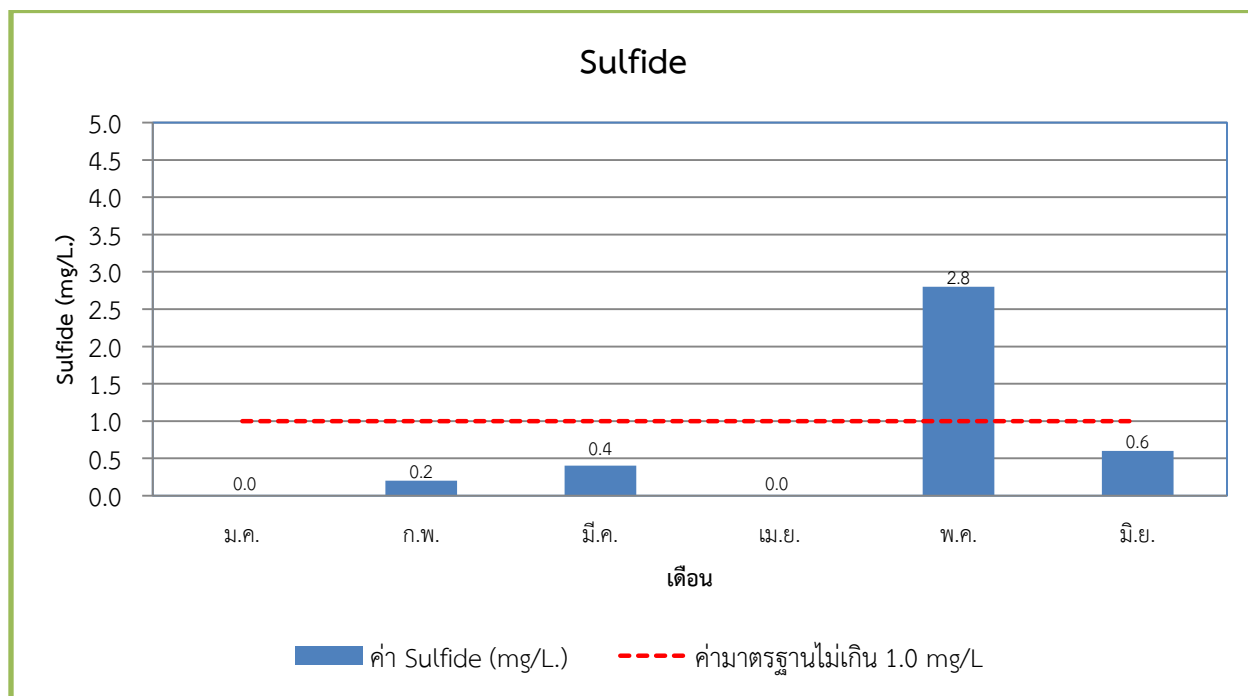
รูปที่ 3.3.2-2 แสดงผลการตรวจวัด BOD บ่อน้ำหลังออกจากระบบ ประจำเดือน มกราคม - มิถุนายน 2568
เปรียบเทียบกับค่ามาตรฐาน



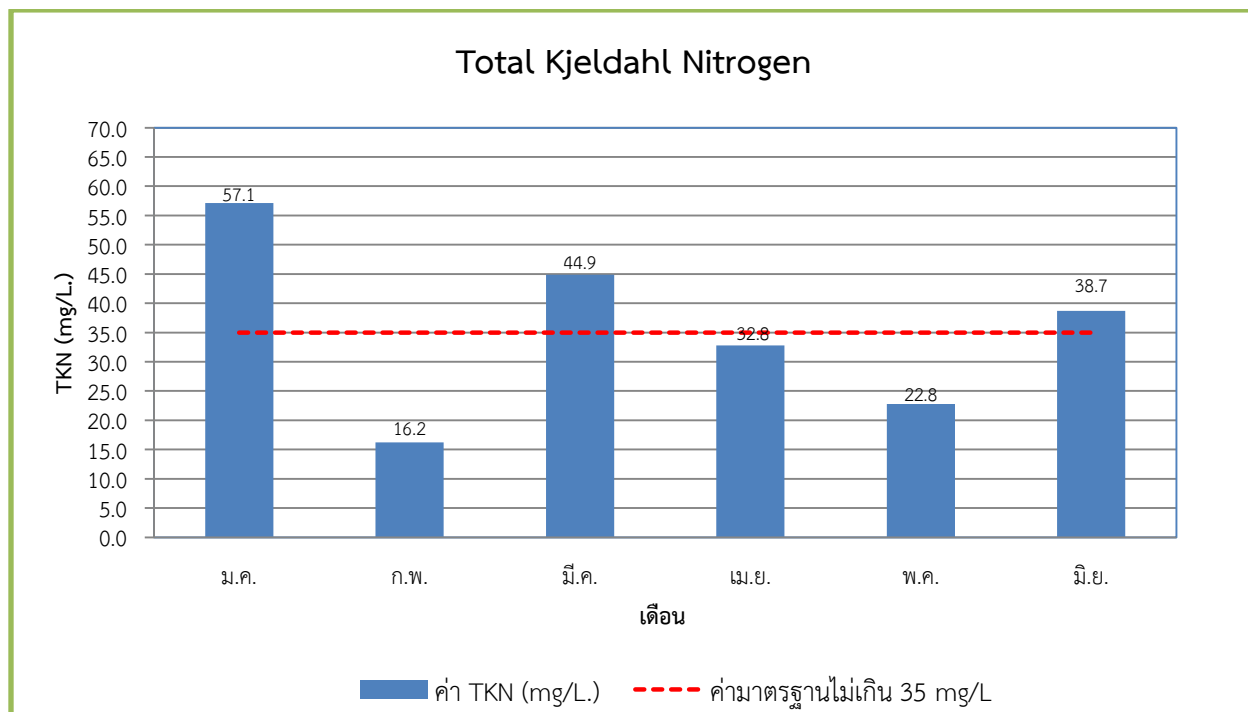
รูปที่ 3.3.2-3 แสดงผลการตรวจวัด SS บ่อน้ำหลังออกจากระบบ ประจำเดือน มกราคม - มิถุนายน 2568
เปรียบเทียบกับค่ามาตรฐาน



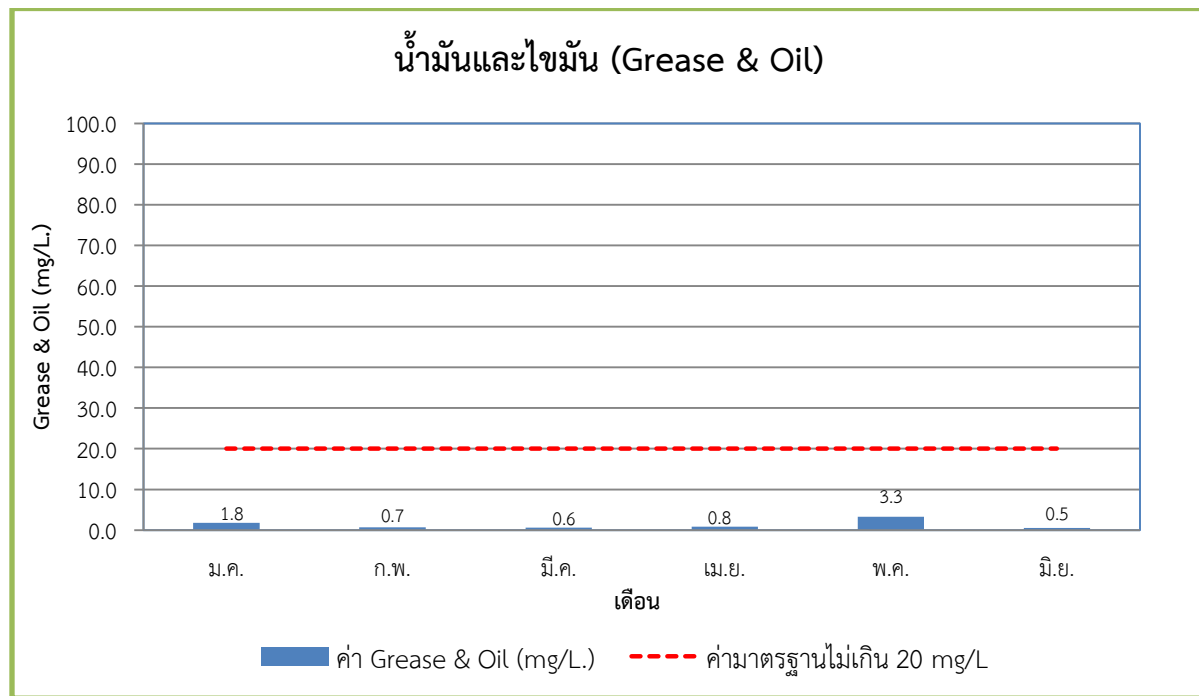
รูปที่ 3.3.2-4 แสดงผลการตรวจวัด TDS บ่อน้ำหลังออกจากระบบประจำเดือน มกราคม - มิถุนายน 2568
เปรียบเทียบกับค่ามาตรฐาน



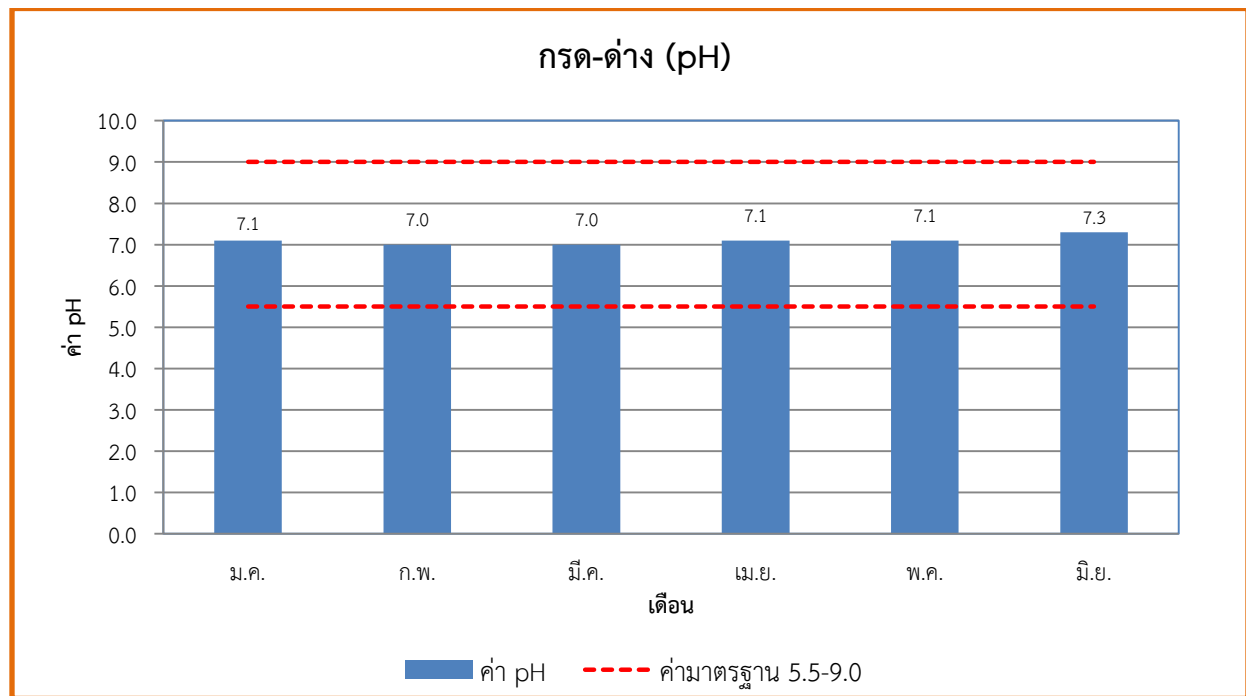
รูปที่ 3.3.2-5 แสดงผลการตรวจวัด Sulfide บ่อน้ำหลังออกจาก ประจำเดือน มกราคม - มิถุนายน 2568
เปรียบเทียบกับค่ามาตรฐาน



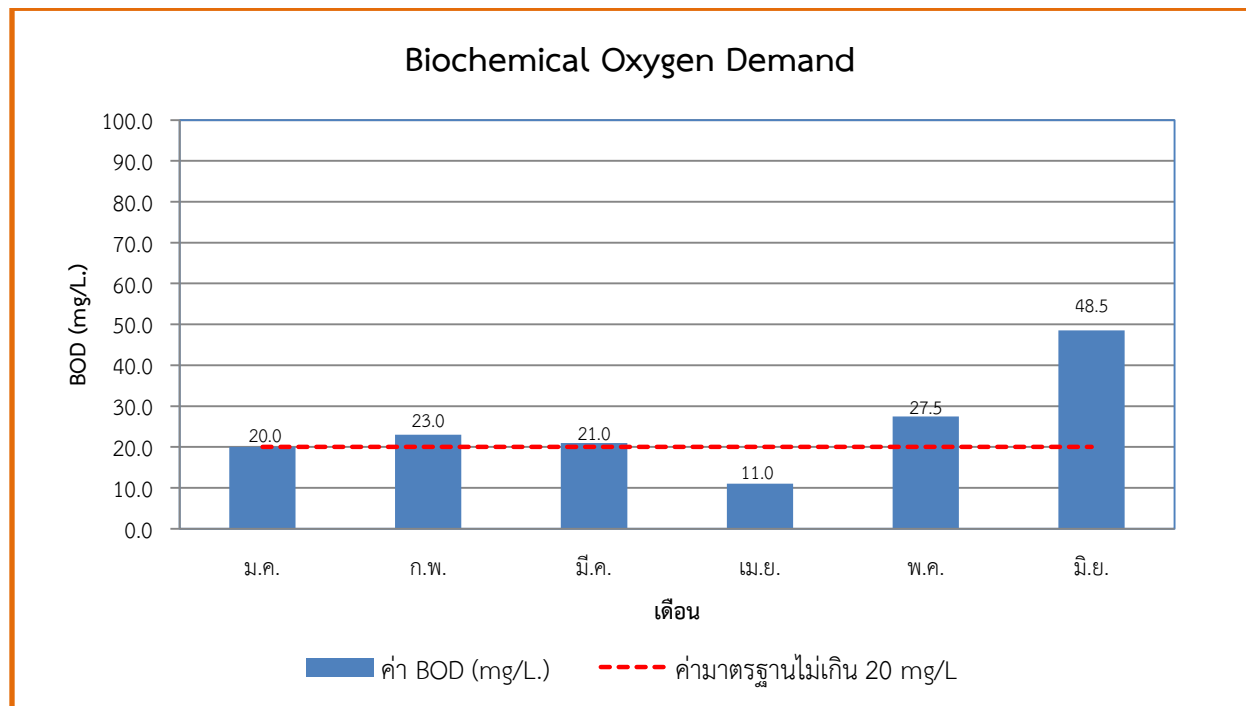
รูปที่ 3.3.2-6 แสดงผลการตรวจวัด TKN บ่อน้ำหลังออกจากระบบ ประจำเดือน มกราคม - มิถุนายน 2568
เปรียบเทียบกับค่ามาตรฐาน



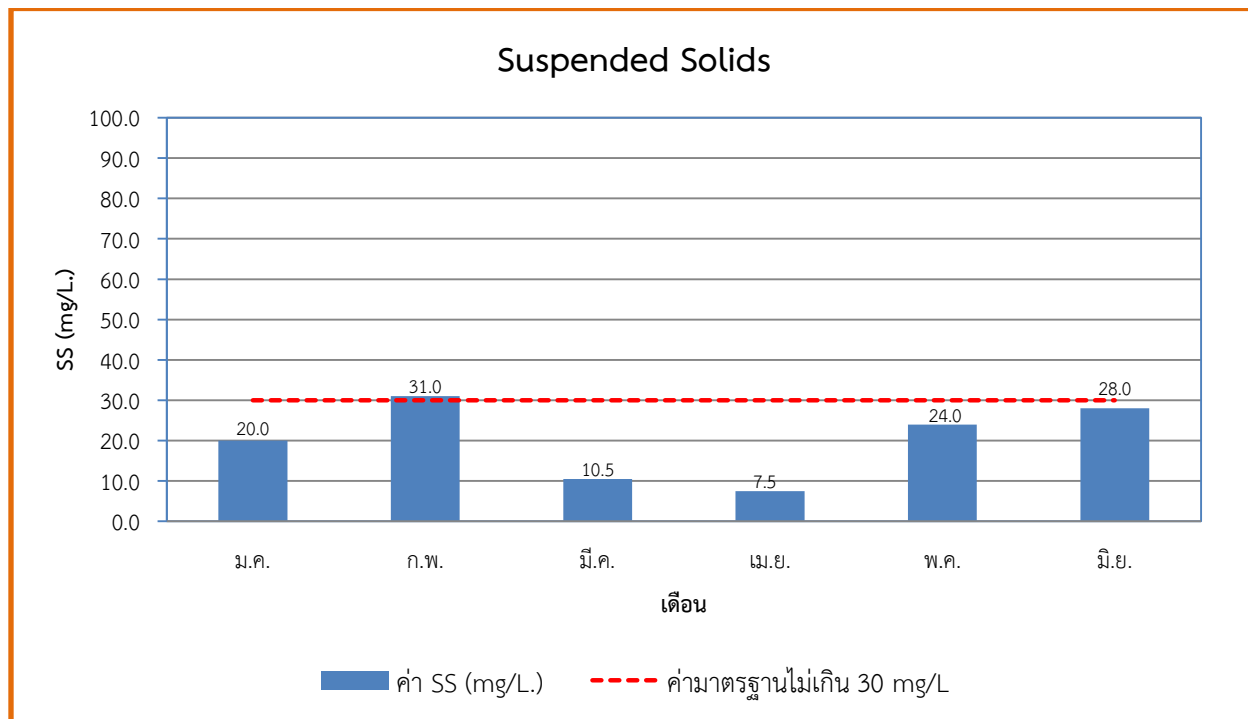
รูปที่ 3.3.2-7 แสดงผลการตรวจวัด Oil & Grease บ่อน้ำหลังออกจากระบบ ประจำเดือน มกราคม - มิถุนายน 2568 เปรียบเทียบกับค่ามาตรฐาน



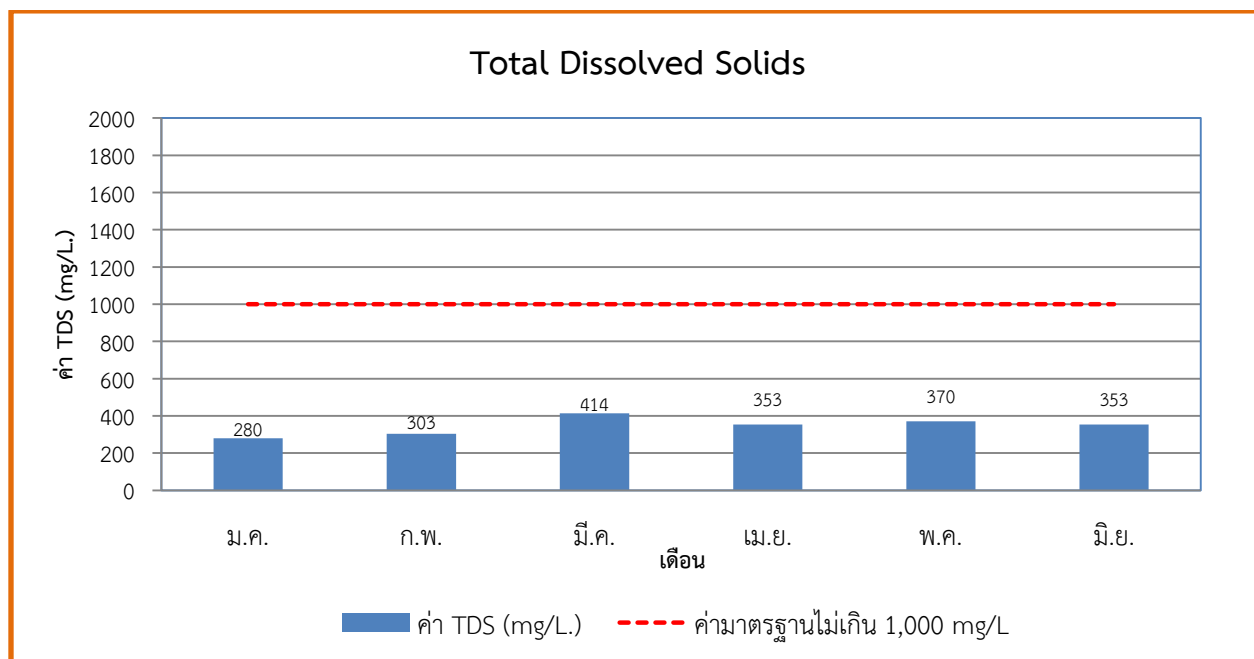
รูปที่ 3.3.3-1 แสดงผลการตรวจวัด pH บ่อพักสุดท้ายของระบบระบายน้ำ ประจำเดือน มกราคม - มิถุนายน 2568
เปรียบเทียบกับค่ามาตรฐาน



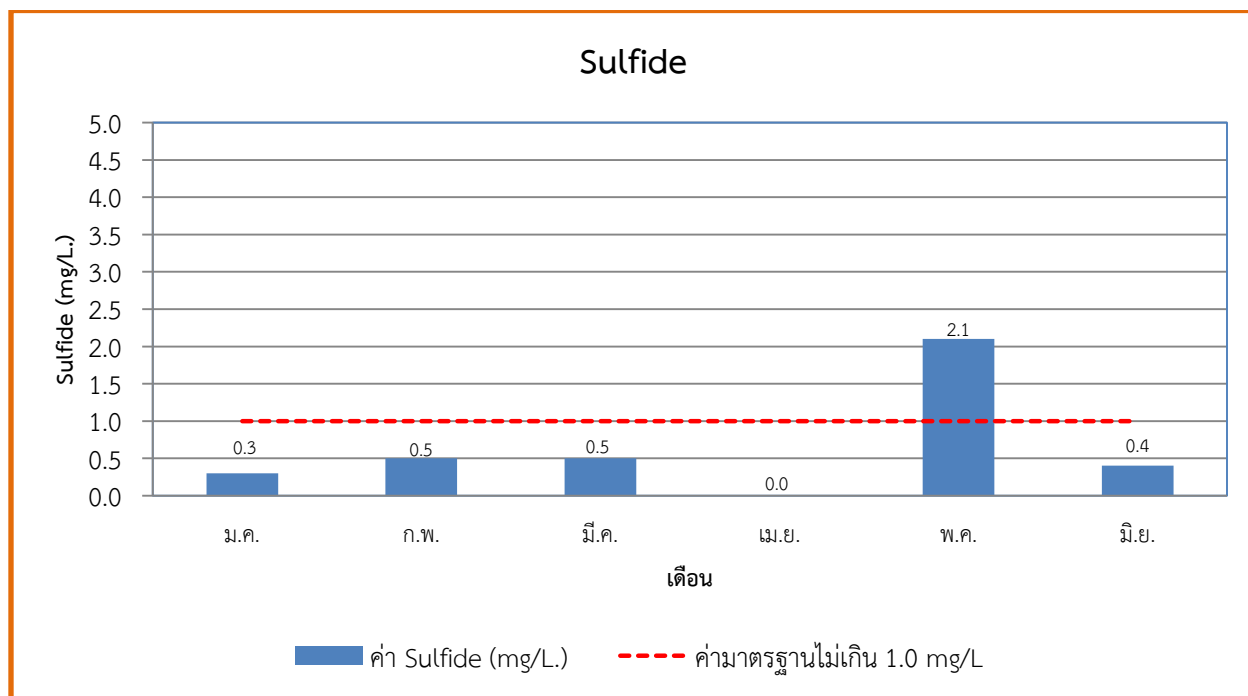
รูปที่ 3.3.3-2 แสดงผลการตรวจวัด BOD บ่อพักสุดท้ายของระบบระบายน้ำ ประจำเดือน มกราคม - มิถุนายน 2568
เปรียบเทียบกับค่ามาตรฐาน



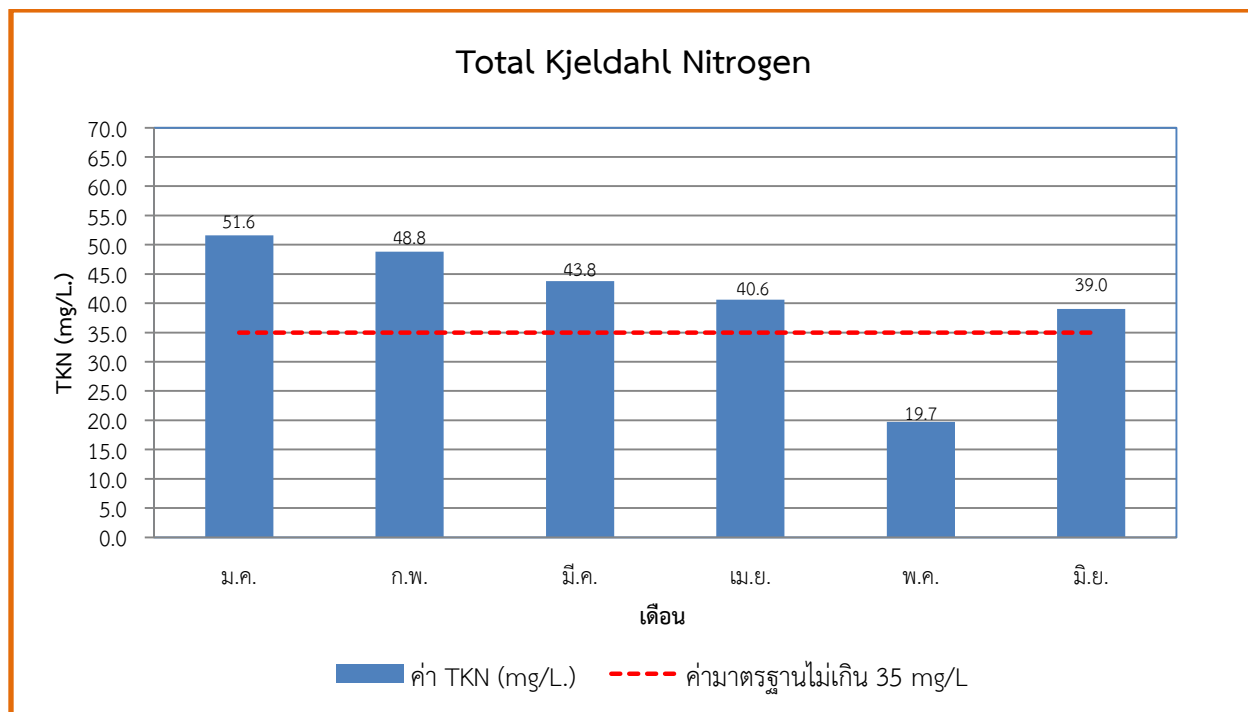
รูปที่ 3.3.3-3 แสดงผลการตรวจวัด SS บ่อพักสุดท้ายของระบบระบายน้ำ ประจำเดือน มกราคม - มิถุนายน 2568
เปรียบเทียบกับค่ามาตรฐาน



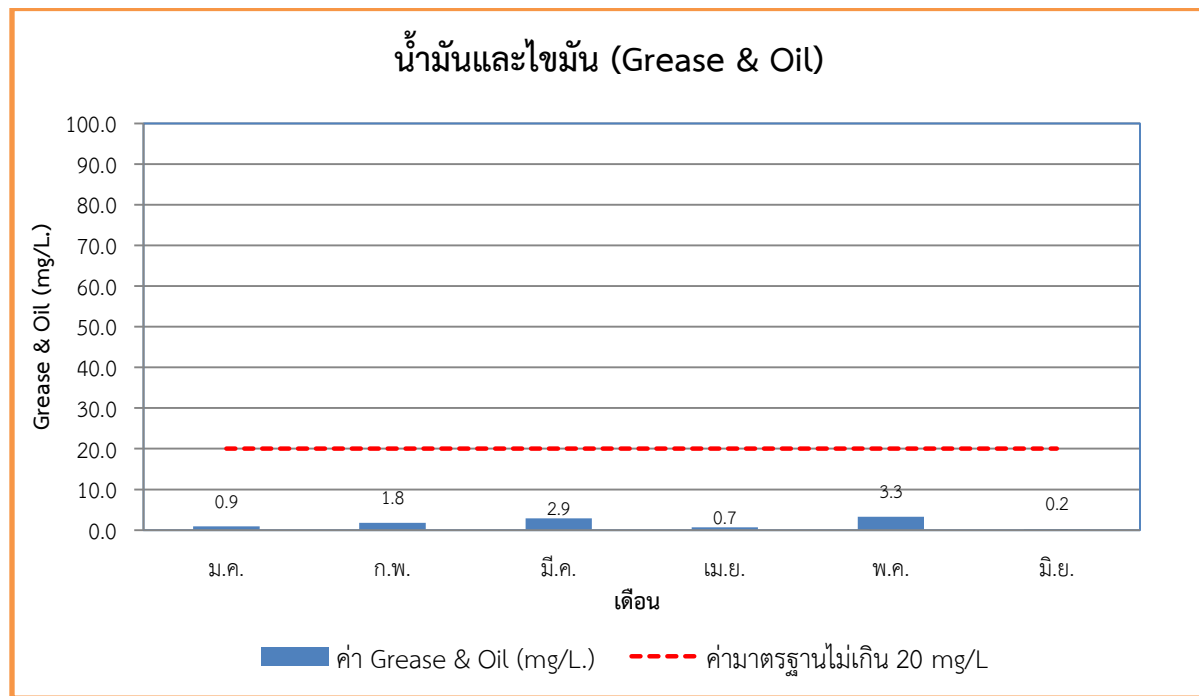
รูปที่ 3.3.3-4 แสดงผลการตรวจวัด TDS บ่อพักสุดท้ายของระบบระบายน้ำ ประจำเดือน มกราคม - มิถุนายน 2568
เปรียบเทียบกับค่ามาตรฐาน



รูปที่ 3.3.3-5 แสดงผลการตรวจวัด Sulfide บ่อพักสุดท้ายของระบบระบายน้ำ ประจำเดือน มกราคม - มิถุนายน 2568 เปรียบเทียบกับค่ามาตรฐาน



รูปที่ 3.3.3-6 แสดงผลการตรวจวัด TKN บ่อพักสุดท้ายของระบบระบายน้ำ ประจำเดือน มกราคม - มิถุนายน 2568 เปรียบเทียบกับค่ามาตรฐาน



รูปที่ 3.3.3-7 แสดงผลการตรวจวัด Oil & Grease บ่อพักสุดท้ายของระบบระบายน้ำ ประจำเดือน มกราคม - มิถุนายน 2568 เปรียบเทียบกับค่ามาตรฐาน

3.3.4 ผลการวิเคราะห์คุณภาพน้ำสระว่ายน้ำ

■ ผลการตรวจวัดประจำเดือน มกราคม 2568

จุดต้น ของสระว่ายน้ำ

ค่า *Escherichia Coil* มีค่า...Not Detected.../100 ml. (ค่ามาตรฐาน Not Detected)

ค่า *Staphylococcus aureus* มีค่า...Not Detected... /100 ml. (ค่ามาตรฐาน Not Detected)

ค่า *Pseudomonas aeruginosa* มีค่า...Not Detected.../100 ml. (ค่ามาตรฐาน Not Detected)

ค่า Total Coliform Bacteria มีค่า...<1.1...MPN/100 ml. (ค่ามาตรฐาน<10 MPN/100 ml.)

ค่า Fecal Coliform Bacteria มีค่า...Not Detected...MPN/100 ml.(ค่ามาตรฐาน<10 MPN/100 ml.)

จากผลการวิเคราะห์คุณภาพน้ำสระพบว่าทุกพารามิเตอร์อยู่ในเกณฑ์มาตรฐาน

จุดลึก ของสระว่ายน้ำ

ค่า *Escherichia Coil* มีค่า...Not Detected.../100 ml. (ค่ามาตรฐาน Not Detected)

ค่า *Staphylococcus aureus* มีค่า...Not Detected... /100 ml. (ค่ามาตรฐาน Not Detected)

ค่า *Pseudomonas aeruginosa* มีค่า...Not Detected.../100 ml. (ค่ามาตรฐาน Not Detected)

ค่า Total Coliform Bacteria มีค่า...<1.1...MPN/100 ml. (ค่ามาตรฐาน<10 MPN/100 ml.)

ค่า Fecal Coliform Bacteria มีค่า...Not Detected...MPN/100 ml.(ค่ามาตรฐาน<10 MPN/100 ml.)

จากผลการวิเคราะห์คุณภาพน้ำสระพบว่าทุกพารามิเตอร์อยู่ในเกณฑ์มาตรฐาน

■ ผลการตรวจวัดประจำเดือน กุมภาพันธ์ 2568

จุดต้น ของสระว่ายน้ำ

ค่า *Escherichia Coil* มีค่า...Not Detected.../100 ml. (ค่ามาตรฐาน Not Detected)

ค่า *Staphylococcus aureus* มีค่า...Not Detected... /100 ml. (ค่ามาตรฐาน Not Detected)

ค่า *Pseudomonas aeruginosa* มีค่า...Not Detected.../100 ml. (ค่ามาตรฐาน Not Detected)

ค่า Total Coliform Bacteria มีค่า...<1.1...MPN/100 ml. (ค่ามาตรฐาน<10 MPN/100 ml.)

ค่า Fecal Coliform Bacteria มีค่า...Not Detected...MPN/100 ml.(ค่ามาตรฐาน<10 MPN/100 ml.)

จากผลการวิเคราะห์คุณภาพน้ำสระพบว่าทุกพารามิเตอร์อยู่ในเกณฑ์มาตรฐาน

จุดลึก ของสระว่ายน้ำ

ค่า *Escherichia Coil* มีค่า...Not Detected.../100 ml. (ค่ามาตรฐาน Not Detected)

ค่า *Staphylococcus aureus* มีค่า...Not Detected... /100 ml. (ค่ามาตรฐาน Not Detected)

ค่า *Pseudomonas aeruginosa* มีค่า...Not Detected.../100 ml. (ค่ามาตรฐาน Not Detected)

ค่า Total Coliform Bacteria มีค่า...<1.1...MPN/100 ml. (ค่ามาตรฐาน<10 MPN/100 ml.)

ค่า Fecal Coliform Bacteria มีค่า...Not Detected...MPN/100 ml.(ค่ามาตรฐาน<10 MPN/100 ml.)

จากผลการวิเคราะห์คุณภาพน้ำสระพบว่าทุกพารามิเตอร์อยู่ในเกณฑ์มาตรฐาน

■ ผลการตรวจวัดประจำเดือน มีนาคม 2568

จุดต้น ของสระว่ายน้ำ

ค่า *Escherichia Coil* มีค่า Not Detected /100 ml. (ค่ามาตรฐาน Not Detected)

ค่า *Staphylococcus aureus* มีค่า Not Detected /100 ml. (ค่ามาตรฐาน Not Detected)

ค่า *Pseudomonas aeruginosa* มีค่า Not Detected /100 ml. (ค่ามาตรฐาน Not Detected)

ค่า Total Coliform Bacteria มีค่า ≤ 1.1 MPN/100 ml. (ค่ามาตรฐาน <10 MPN/100 ml.)

ค่า Fecal Coliform Bacteria มีค่า Not Detected MPN/100 ml. (ค่ามาตรฐาน <10 MPN/100 ml.)

จากผลการวิเคราะห์คุณภาพน้ำสระพบว่าทุกพารามิเตอร์อยู่ในเกณฑ์มาตรฐาน

จุดลึก ของสระว่ายน้ำ

ค่า *Escherichia Coil* มีค่า Not Detected /100 ml. (ค่ามาตรฐาน Not Detected)

ค่า *Staphylococcus aureus* มีค่า Not Detected /100 ml. (ค่ามาตรฐาน Not Detected)

ค่า *Pseudomonas aeruginosa* มีค่า Not Detected /100 ml. (ค่ามาตรฐาน Not Detected)

ค่า Total Coliform Bacteria มีค่า ≤ 1.1 MPN/100 ml. (ค่ามาตรฐาน <10 MPN/100 ml.)

ค่า Fecal Coliform Bacteria มีค่า Not Detected MPN/100 ml. (ค่ามาตรฐาน <10 MPN/100 ml.)

จากผลการวิเคราะห์คุณภาพน้ำสระพบว่าทุกพารามิเตอร์อยู่ในเกณฑ์มาตรฐาน

■ ผลการตรวจวัดประจำเดือน เมษายน 2568

จุดต้น ของสระว่ายน้ำ

ค่า *Escherichia Coil* มีค่า Not Detected /100 ml. (ค่ามาตรฐาน Not Detected)

ค่า *Staphylococcus aureus* มีค่า Not Detected /100 ml. (ค่ามาตรฐาน Not Detected)

ค่า *Pseudomonas aeruginosa* มีค่า Not Detected /100 ml. (ค่ามาตรฐาน Not Detected)

ค่า Total Coliform Bacteria มีค่า ≤ 1.1 MPN/100 ml. (ค่ามาตรฐาน <10 MPN/100 ml.)

ค่า Fecal Coliform Bacteria มีค่า Not Detected MPN/100 ml. (ค่ามาตรฐาน <10 MPN/100 ml.)

จากผลการวิเคราะห์คุณภาพน้ำสระพบว่าทุกพารามิเตอร์อยู่ในเกณฑ์มาตรฐาน

จุดลึก ของสระว่ายน้ำ

ค่า *Escherichia Coil* มีค่า Not Detected /100 ml. (ค่ามาตรฐาน Not Detected)

ค่า *Staphylococcus aureus* มีค่า Not Detected /100 ml. (ค่ามาตรฐาน Not Detected)

ค่า *Pseudomonas aeruginosa* มีค่า Not Detected /100 ml. (ค่ามาตรฐาน Not Detected)

ค่า Total Coliform Bacteria มีค่า ≤ 1.1 MPN/100 ml. (ค่ามาตรฐาน <10 MPN/100 ml.)

ค่า Fecal Coliform Bacteria มีค่า Not Detected MPN/100 ml. (ค่ามาตรฐาน <10 MPN/100 ml.)

จากผลการวิเคราะห์คุณภาพน้ำสระพบว่าทุกพารามิเตอร์อยู่ในเกณฑ์มาตรฐาน

■ ผลการตรวจวัดประจำเดือน พฤษภาคม 2568

จุดต้น ของสระว่ายน้ำ

ค่า *Escherichia Coil* มีค่า .Not.Detected./100 ml. (ค่ามาตรฐาน Not Detected)

ค่า *Staphylococcus aureus* มีค่า .Not.Detected./100 ml. (ค่ามาตรฐาน Not Detected)

ค่า *Pseudomonas aeruginosa* มีค่า .Not.Detected./100 ml. (ค่ามาตรฐาน Not Detected)

ค่า Total Coliform Bacteria มีค่า .<1.1.MPN/100 ml. (ค่ามาตรฐาน<10 MPN/100 ml.)

ค่า Fecal Coliform Bacteria มีค่า .Not.Detected.MPN/100 ml.(ค่ามาตรฐาน<10 MPN/100 ml.)

จากผลการวิเคราะห์คุณภาพน้ำสระพบว่าทุกพารามิเตอร์อยู่ในเกณฑ์มาตรฐาน

จุดลึก ของสระว่ายน้ำ

ค่า *Escherichia Coil* มีค่า .Not.Detected./100 ml. (ค่ามาตรฐาน Not Detected)

ค่า *Staphylococcus aureus* มีค่า .Not.Detected./100 ml. (ค่ามาตรฐาน Not Detected)

ค่า *Pseudomonas aeruginosa* มีค่า .Not.Detected./100 ml. (ค่ามาตรฐาน Not Detected)

ค่า Total Coliform Bacteria มีค่า .<1.1.MPN/100 ml. (ค่ามาตรฐาน<10 MPN/100 ml.)

ค่า Fecal Coliform Bacteria มีค่า .Not.Detected.MPN/100 ml.(ค่ามาตรฐาน<10 MPN/100 ml.)

จากผลการวิเคราะห์คุณภาพน้ำสระพบว่าทุกพารามิเตอร์อยู่ในเกณฑ์มาตรฐาน

■ ผลการตรวจวัดประจำเดือน มิถุนายน 2568

จุดต้น ของสระว่ายน้ำ

ค่า *Escherichia Coil* มีค่า .Not.Detected./100 ml. (ค่ามาตรฐาน Not Detected)

ค่า *Staphylococcus aureus* มีค่า .Not.Detected./100 ml. (ค่ามาตรฐาน Not Detected)

ค่า *Pseudomonas aeruginosa* มีค่า .Not.Detected./100 ml. (ค่ามาตรฐาน Not Detected)

ค่า Total Coliform Bacteria มีค่า .<1.1.MPN/100 ml. (ค่ามาตรฐาน<10 MPN/100 ml.)

ค่า Fecal Coliform Bacteria มีค่า .Not.Detected.MPN/100 ml.(ค่ามาตรฐาน<10 MPN/100 ml.)

จากผลการวิเคราะห์คุณภาพน้ำสระพบว่าทุกพารามิเตอร์อยู่ในเกณฑ์มาตรฐาน

จุดลึก ของสระว่ายน้ำ

ค่า *Escherichia Coil* มีค่า .Not.Detected./100 ml. (ค่ามาตรฐาน Not Detected)

ค่า *Staphylococcus aureus* มีค่า .Not.Detected./100 ml. (ค่ามาตรฐาน Not Detected)

ค่า *Pseudomonas aeruginosa* มีค่า .Not.Detected./100 ml. (ค่ามาตรฐาน Not Detected)

ค่า Total Coliform Bacteria มีค่า .<1.1.MPN/100 ml. (ค่ามาตรฐาน<10 MPN/100 ml.)

ค่า Fecal Coliform Bacteria มีค่า .Not.Detected.MPN/100 ml.(ค่ามาตรฐาน<10 MPN/100 ml.)

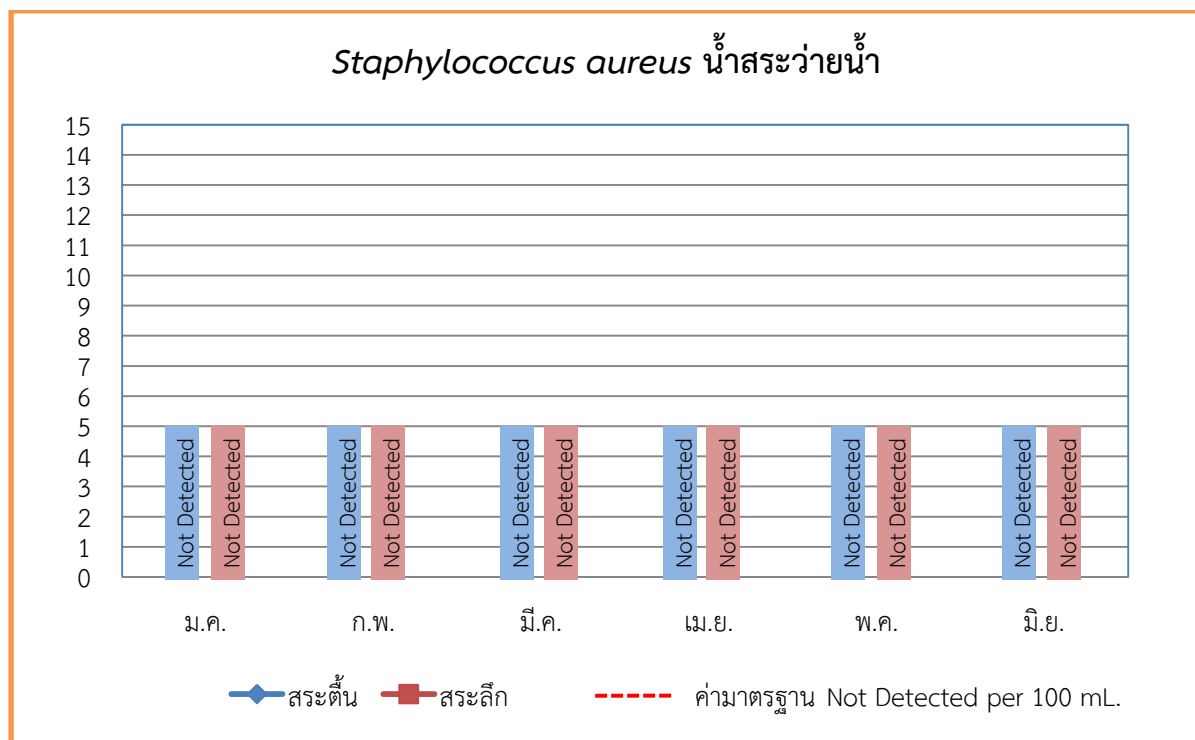
จากผลการวิเคราะห์คุณภาพน้ำสระพบว่าทุกพารามิเตอร์อยู่ในเกณฑ์มาตรฐาน

ตารางที่ 3.3.4 ผลวิเคราะห์คุณภาพน้ำประจําเดือน (ระยะดำเนินการ) ประจำปี เดือน มกราคม - มิถุนายน 2568

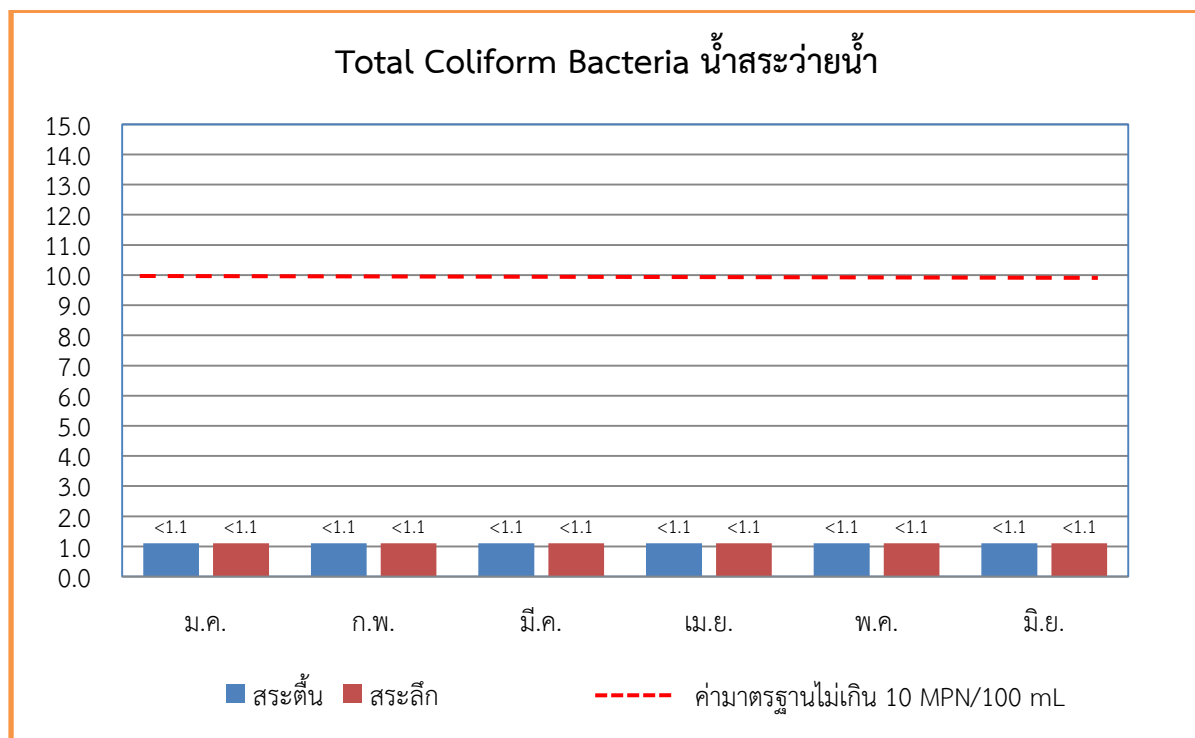
วันที่เก็บตัวอย่าง	ดัชนี	หน่วย	ผลการวิเคราะห์ (Result)		ค่ามาตรฐาน (Standard)
			น้ำประจําเดือน (สระต้น)	น้ำประจําเดือน (สระลึก)	
ประจําเดือน มกราคม 2568	จุลินทรีย์กลุ่มที่ทำให้เกิดโรค ได้แก่	Per 100ml			
	■ <i>Escherichia Coil</i>		Not Detected	Not Detected	Not Detected
	■ <i>Staphylococcus aureus</i>		Not Detected	Not Detected	Not Detected
	■ <i>Pseudomonas aeruginosa</i>		<1.1	<1.1	Not Detected
	■ Total Coliform Bacteria	MPN/100ml	Not Detected	Not Detected	<10
	■ Fecal Coliform Bacteria		Not Detected	Not Detected	Not Detected
ประจําเดือน กุมภาพันธ์ 2568	จุลินทรีย์กลุ่มที่ทำให้เกิดโรค ได้แก่	Per 100ml			
	■ <i>Escherichia Coil</i>		Not Detected	Not Detected	Not Detected
	■ <i>Staphylococcus aureus</i>		Not Detected	Not Detected	Not Detected
	■ <i>Pseudomonas aeruginosa</i>		Not Detected	Not Detected	Not Detected
	■ Total Coliform Bacteria	MPN/100ml	<1.1	<1.1	<10
	■ Fecal Coliform Bacteria		Not Detected	Not Detected	Not Detected
ประจําเดือน มีนาคม 2568	จุลินทรีย์กลุ่มที่ทำให้เกิดโรค ได้แก่	Per 100ml			
	■ <i>Escherichia Coil</i>		Not Detected	Not Detected	Not Detected
	■ <i>Staphylococcus aureus</i>		Not Detected	Not Detected	Not Detected
	■ <i>Pseudomonas aeruginosa</i>		Not Detected	Not Detected	Not Detected
	■ Total Coliform Bacteria	MPN/100ml	<1.1	<1.1	<10
	■ Fecal Coliform Bacteria		Not Detected	Not Detected	Not Detected
ประจําเดือน เมษายน 2568	จุลินทรีย์กลุ่มที่ทำให้เกิดโรค ได้แก่	MPN/100ml			
	■ <i>Escherichia Coil</i>		Not Detected	Not Detected	Not Detected
	■ <i>Staphylococcus aureus</i>		Not Detected	Not Detected	Not Detected
	■ <i>Pseudomonas aeruginosa</i>		Not Detected	Presence	Not Detected
	■ Total Coliform Bacteria	MPN/100ml	<1.1	<1.1	<10
	■ Fecal Coliform Bacteria		Not Detected	Not Detected	Not Detected
ประจําเดือน พฤษภาคม 2568	จุลินทรีย์กลุ่มที่ทำให้เกิดโรค ได้แก่	Per 100ml			
	■ <i>Escherichia Coil</i>		Not Detected	Not Detected	Not Detected
	■ <i>Staphylococcus aureus</i>		Not Detected	Not Detected	Not Detected
	■ <i>Pseudomonas aeruginosa</i>		Not Detected	Presence	Not Detected
	■ Total Coliform Bacteria	MPN/100ml	<1.1	<1.1	<10
	■ Fecal Coliform Bacteria		Not Detected	Not Detected	Not Detected
ประจําเดือน มิถุนายน 2568	จุลินทรีย์กลุ่มที่ทำให้เกิดโรค ได้แก่	Per 100ml			
	■ <i>Escherichia Coil</i>		Not Detected	Not Detected	Not Detected
	■ <i>Staphylococcus aureus</i>		Not Detected	Not Detected	Not Detected
	■ <i>Pseudomonas aeruginosa</i>		Not Detected	Presence	Not Detected
	■ Total Coliform Bacteria	MPN/100ml	<1.1	<1.1	<10
	■ Fecal Coliform Bacteria		Not Detected	Not Detected	Not Detected

วันที่เก็บตัวอย่าง	ดัชนี	หน่วย	ผลการวิเคราะห์ (Result)		ค่ามาตรฐาน (Standard)
			น้ำเสาะว่ายน้ำ (สระตื้น)	น้ำเสาะว่ายน้ำ (สระลึก)	
ประจำเดือน พฤษภาคม 2568	■ Fecal Coliform Bacteria	Per 100ml	Not Detected	Not Detected	Not Detected
	จุลินทรีย์กลุ่มที่ทำให้เกิดโรคได้แก่				
	■ <i>Escherichia Coil</i>		Not Detected	Not Detected	Not Detected
	■ <i>Staphylococcus aureus</i>		Not Detected	Not Detected	Not Detected
	■ <i>Pseudomonas aeruginosa</i>	MPN/100ml	Not Detected	Presence	Not Detected
	■ Total Coliform Bacteria		<1.1	<1.1	<10
	■ Fecal Coliform Bacteria		Not Detected	Not Detected	Not Detected
ประจำเดือน มิถุนายน 2568	จุลินทรีย์กลุ่มที่ทำให้เกิดโรคได้แก่	Per 100ml			
	■ <i>Escherichia Coil</i>		Not Detected	Not Detected	Not Detected
	■ <i>Staphylococcus aureus</i>		Not Detected	Not Detected	Not Detected
	■ <i>Pseudomonas aeruginosa</i>		Not Detected	Presence	Not Detected
	■ Total Coliform Bacteria	MPN/100ml	<1.1	<1.1	<10
	■ Fecal Coliform Bacteria		Not Detected	Not Detected	Not Detected

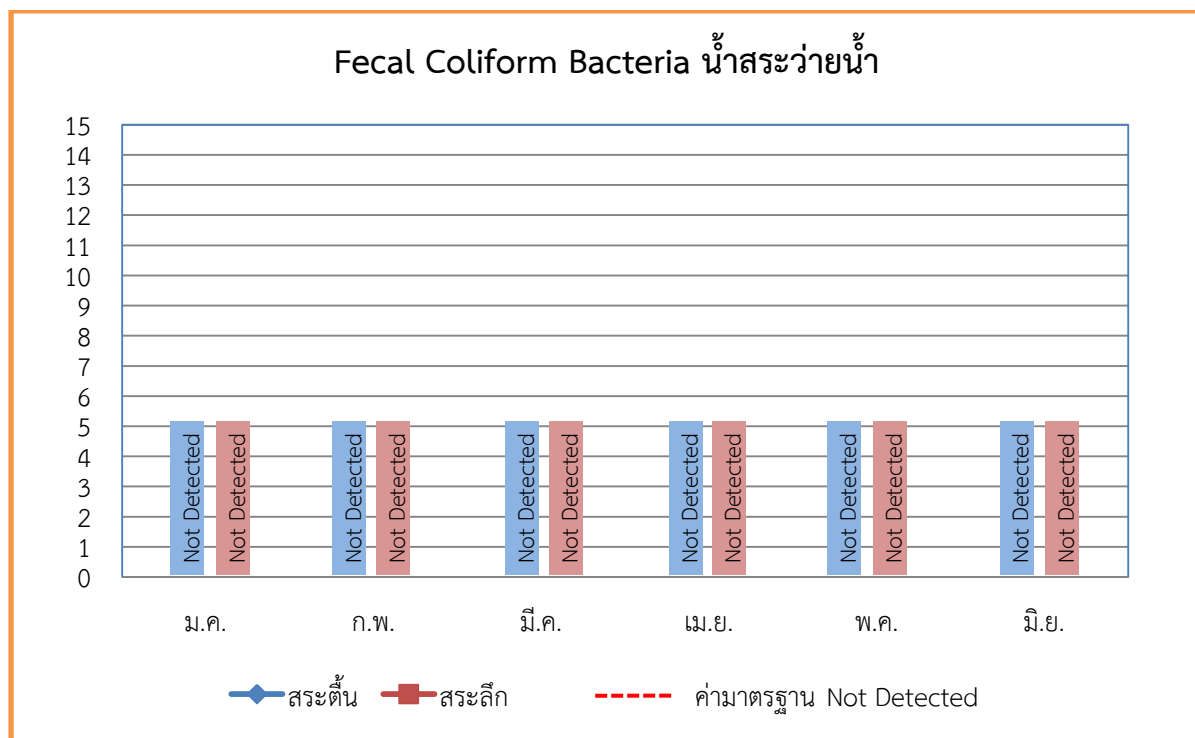
หมายเหตุ^{1/} (ตามเกณฑ์มาตรฐานคำแนะนำของคณะกรรมการสาธารณสุข ฉบับที่ 1/2550 เรื่อง การควบคุมการประกอบกิจการสระว่ายน้ำ หรือกิจการอื่นๆ ในทำนองเดียวกัน)
 ชื่อผู้เก็บตัวอย่าง/ชื่อพื้นที่ก : พืชพยาภักดิ์ อธิษฐ์ภคินโนเขต
 ชื่อผู้ควบคุม/ตรวจสอบ : ทิพวรรณ ม่วงใหญ่
 ชื่อบริษัทผู้ตรวจวัดและวิเคราะห์ตัวอย่าง : บริษัท เอชวีอี จำกัด
 หมายเลขโทรศัพท์ : 02-883-4956-7



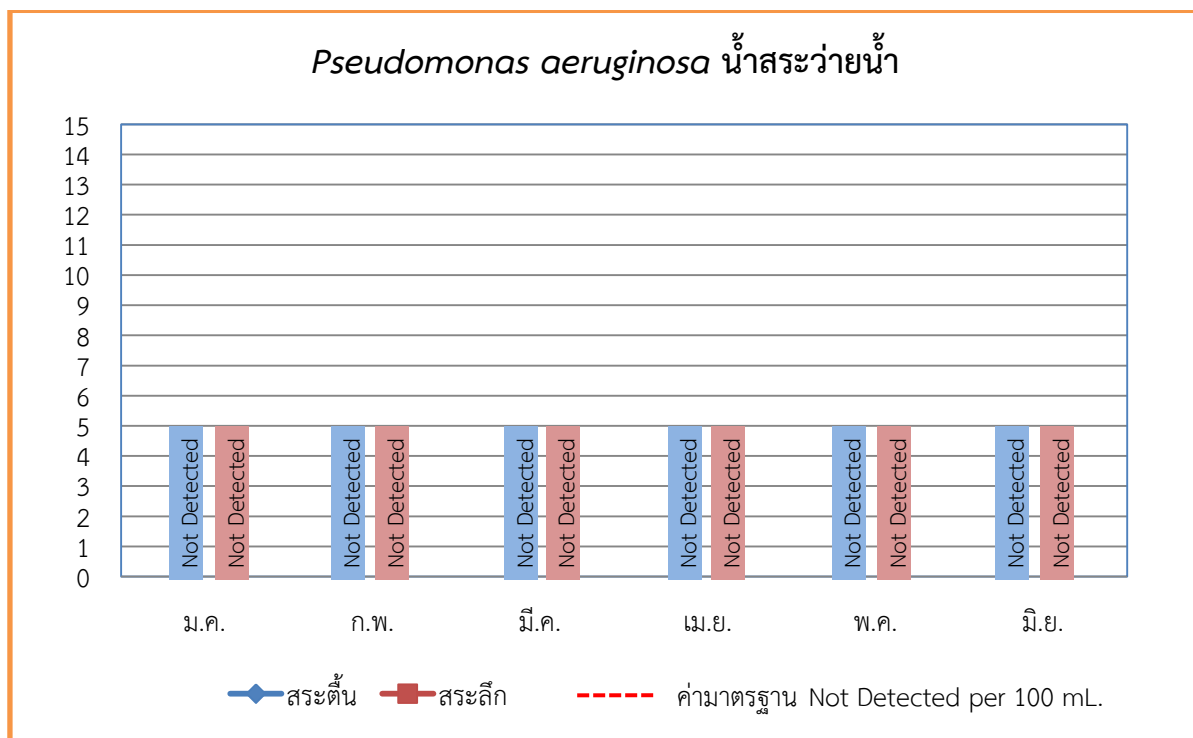
รูปที่ 3.3.4-1 แสดงผลการตรวจวัดค่า *Staphylococcus aureus* น้ำสระว่ายน้้า ประจำเดือน มกราคม - มิถุนายน 2568 เปรียบเทียบกับค่ามาตรฐาน



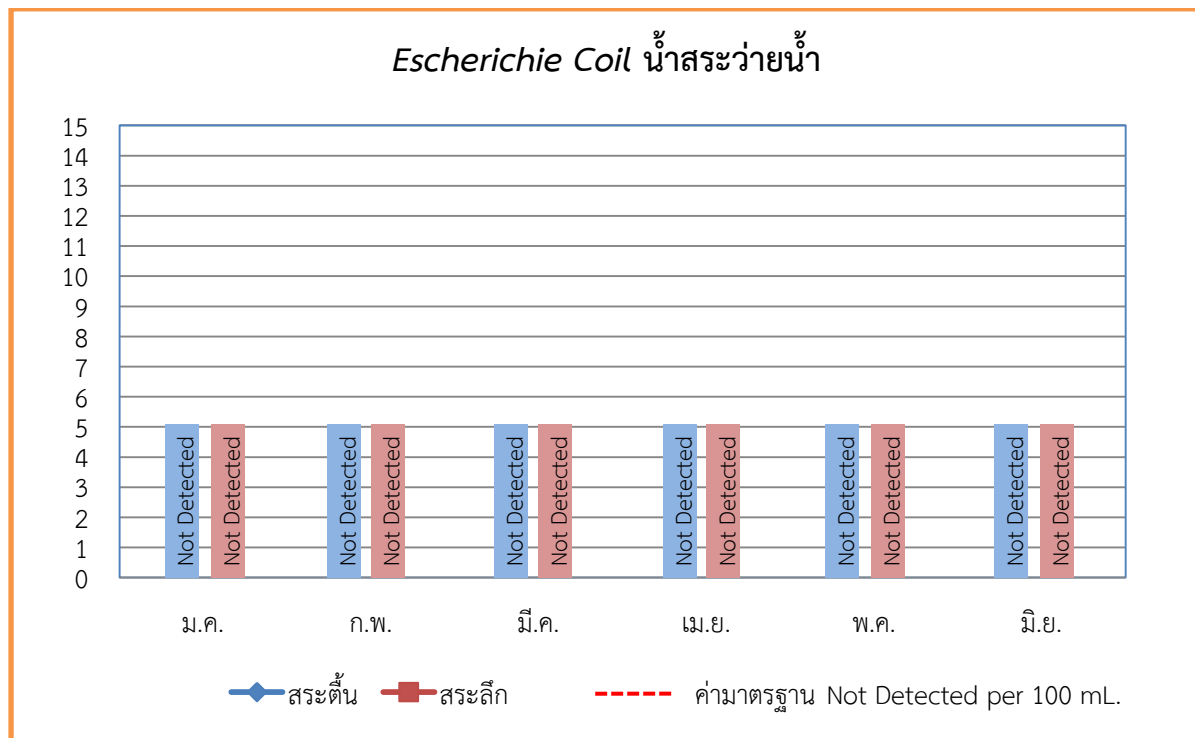
รูปที่ 3.3.4-2 แสดงผลการตรวจวัดค่า Total Coliform Bacteria น้ำสระว่ายน้้า ประจำเดือน มกราคม - มิถุนายน 2568 เปรียบเทียบกับค่ามาตรฐาน



รูปที่ 3.3.4-3 แสดงผลการตรวจวัดค่า Fecal Coliform Bacteria น้ำสระว่ายนํ้า ประจำเดือน มกราคม - มิถุนายน 2568 เปรียบเทียบกับค่ามาตรฐาน



รูปที่ 3.3.4-4 แสดงผลการตรวจวัดค่า *Pseudomonas aeruginosa* น้ำสระว่ายนํ้า ประจำเดือน มกราคม - มิถุนายน 2568 เปรียบเทียบกับค่ามาตรฐาน



รูปที่ 3.3.4-5 แสดงผลการตรวจวัดค่า *Escherichia Coil* น้ำสระว่ายนน้ำ ประจำเดือน มกราคม - มิถุนายน 2568 เปรียบเทียบกับค่ามาตรฐาน